



Statistische Berichte

Umsätze und ihre Besteuerung (Umsatzsteuer-Veranlagungen) in Bayern 2014



L IV 7 j 2014
Hrsg. im Februar 2019
Bestellnr. L4700C 201400

Zeichenerklärung

- 0 mehr als nichts, aber weniger als die Hälfte der kleinsten in der Tabelle nachgewiesenen Einheit
- nichts vorhanden oder keine Veränderung
- / keine Angaben, da Zahlen nicht sicher genug
- Zahlenwert unbekannt, geheimzuhalten oder nicht rechenbar
- ... Angabe fällt später an
- X Tabellenfach gesperrt, da Aussage nicht sinnvoll
- () Nachweis unter dem Vorbehalt, dass der Zahlenwert erhebliche Fehler aufweisen kann
- p vorläufiges Ergebnis
- r berichtigtes Ergebnis
- s geschätztes Ergebnis
- D Durchschnitt
- ≙ entspricht

Auf- und Abrunden

Im Allgemeinen ist ohne Rücksicht auf die Endsummen auf- bzw. abgerundet worden. Deshalb können sich bei der Summierung von Einzelangaben geringfügige Abweichungen zu den ausgewiesenen Endsummen ergeben. Bei der Aufgliederung der Gesamtheit in Prozent kann die Summe der Einzelwerte wegen Rundens vom Wert 100 % abweichen. Eine Abstimmung auf 100 % erfolgt im Allgemeinen nicht.

Publikationsservice

Das Bayerische Landesamt für Statistik veröffentlicht jährlich über 400 Publikationen. Das aktuelle Veröffentlichungsverzeichnis ist im Internet als Datei verfügbar, kann aber auch als Druckversion kostenlos zugesandt werden.

Kostenlos

ist der Download der meisten Veröffentlichungen, z.B. von Statistischen Berichten (PDF- oder Excel-Format).

Kostenpflichtig

sind alle Printversionen (auch von Statistischen Berichten), Datenträger und ausgewählte Dateien (z.B. von Verzeichnissen, von Beiträgen, vom Jahrbuch).

Newsletter Veröffentlichungen

Die Themenbereiche können individuell ausgewählt werden. Über Neuerscheinungen wird aktuell informiert.

Webshop

 Alle Veröffentlichungen sind im Internet verfügbar unter www.statistik.bayern.de/veroeffentlichungen

Impressum

Statistische Berichte

bieten in tabellarischer Form neuestes Zahlenmaterial der jeweiligen Erhebung. Dieses wird, soweit erforderlich, methodisch erläutert und kurz kommentiert.

Herausgeber, Druck und Vertrieb

Bayerisches Landesamt für Statistik
Nürnberger Straße 95
90762 Fürth

Papier

Gedruckt auf umweltfreundlichem Papier, chlorfrei gebleicht.

Vertrieb

E-Mail vertrieb@statistik.bayern.de
Telefon 089 2119-3205
Telefax 089 2119-3457

Auskunftsdienst

E-Mail info@statistik.bayern.de
Telefon 089 2119-3218
Telefax 089 2119-13580

© Bayerisches Landesamt für Statistik, Fürth 2019
Vervielfältigung und Verbreitung, auch auszugsweise, mit Quellenangabe gestattet.

Hinweis: Diese Druckschrift wird im Rahmen der Öffentlichkeitsarbeit der Bayerischen Staatsregierung herausgegeben. Sie darf weder von Parteien noch von Wahlwerbern oder Wahlhelfern im Zeitraum von fünf Monaten vor einer Wahl zum Zwecke der Wahlwerbung verwendet werden. Dies gilt für Landtags-, Bundestags-, Kommunal- und Europawahlen. Missbräuchlich ist während dieser Zeit insbesondere die Verteilung auf Wahlveranstaltungen, an Informationsständen der Parteien sowie das Einlegen, Aufdrucken und Aufkleben parteipolitischer Informationen oder Werbemittel. Untersagt ist gleichfalls die Weitergabe an Dritte zum Zwecke der Wahlwerbung. Auch ohne zeitlichen Bezug zu einer bevorstehenden Wahl darf die Druckschrift nicht in einer Weise verwendet werden, die als Parteinahme der Staatsregierung zugunsten einzelner politischer Gruppen verstanden werden könnte. Den Parteien ist es gestattet, die Druckschrift zur Unterrichtung ihrer eigenen Mitglieder zu verwenden.

Inhaltsverzeichnis

Vorbemerkungen	4
Methodische Hinweise	4
Erläuterungen	5
Muster der Vordrucke der Umsatzsteuererklärung 2014	8

Abbildungen

Abb. 1	Vereinfachtes Schema zur Darstellung der steuerbaren Umsätze	6
Abb. 2	Überblick über die Gliederung der Klassifikation der Wirtschaftszweige (Ausgabe 2008)	7
Abb. 3	Steuerpflichtige und deren Lieferungen und Leistungen in Bayern in den Jahren 2007 bis 2014	15
Abb. 4	Anteile der Steuerpflichtigen und deren Umsatz aus Lieferungen und Leistungen in Bayern 2014 nach Wirtschaftsabschnitten (WZ 2008)	15
Abb. 5	Anteile der Steuerpflichtigen mit einem Umsatz bis einschließlich 17 500 Euro in Bayern 2014 nach Wirtschaftsabschnitten (WZ 2008)	16
Abb. 6	Lieferungen und Leistungen in Bayern 2014 nach Steuersätzen und ausgewählten Wirtschaftsabschnitten	16

Tabellen

Tabelle 1	Steuerpflichtige sowie Lieferungen und Leistungen in Bayern 2014 nach Umsatzgrößenklassen – Ergebnisse der Umsatzsteuerstatistik (Veranlagungen) im Vergleich zur Umsatzsteuerstatistik (Voranmeldungen).....	17
Tabelle 2	Steuerliche Merkmale der Umsatzsteuerstatistik (Veranlagungen) im Detail in Bayern 2014	18
Tabelle 3	Steuerpflichtige, Steuerbarer Umsatz und verbleibende Umsatzsteuer/Überschuss in Bayern 2014 nach Wirtschaftszweiggruppen	20
Tabelle 4a	Steuerpflichtige sowie Lieferungen und Leistungen bis unter 1 Million Euro in Bayern 2014 nach Umsatzgrößenklassen und Wirtschaftszweiggruppen	38
Tabelle 4b	Steuerpflichtige sowie Lieferungen und Leistungen von 1 Million Euro und mehr in Bayern 2014 nach Umsatzgrößenklassen und Wirtschaftszweiggruppen	56
Tabelle 5	Steuerpflichtige sowie Lieferungen und Leistungen in Bayern 2014 nach Rechtsformen und Wirtschaftsabschnitten	74
Tabelle 6	Steuerpflichtige und steuerfreie Lieferungen und Leistungen in Bayern 2014 nach Steuersätzen, Vorsteuerabzug und Wirtschaftsabteilungen	76
Tabelle 7	Steuerpflichtige, Steuerbarer Umsatz und verbleibende Umsatzsteuer/Überschuss in Bayern 2014 nach kreisfreien Städten und Landkreisen.....	82

Vorbemerkungen

Die im jährlichen Turnus durchzuführende Umsatzsteuerstatistik der Veranlagungen liefert für Gesetzgebung und Verwaltung wichtige Informationen über die steuerliche Belastung der Umsätze sowie über die Auswirkungen einzelner steuerlicher Bestimmungen. Die Statistik gibt aber auch einen Einblick in die Struktur und Höhe der Umsätze und kennzeichnet damit die branchenmäßige und regionale Wirtschaftsentwicklung.

Rechtsgrundlagen

Rechtsgrundlagen für die Umsatzsteuerstatistik (Vorankündigungen) sind:

- das Bundesstatistikgesetz (BStatG) vom 22.01.1987 (BGBl. I S. 462, 565) in der jeweils gültigen Fassung,
- das Gesetz über Steuerstatistiken (StStatG – Art. 35 des Jahressteuergesetzes 1996) vom 11. Oktober 1995 (BGBl. I S. 1250) in der jeweils gültigen Fassung,
- das Umsatzsteuergesetz (UStG), die Umsatzsteuer-Durchführungsverordnung (UStDV), die Umsatzsteuer-Richtlinien (UStR) und die Abgabenordnung (AO), jeweils in der gültigen Fassung.

Methodische Hinweise

Als Sekundärstatistik wird die Umsatzsteuerstatistik der Veranlagungen seit 2006 jährlich durchgeführt. Als Erhebungsgrundlage für das Veranlagungsjahr 2014 standen, wie schon in den vorangegangenen Statistikjahren, Datensätze der Finanzverwaltung mit anonymisierten Angaben aus den Umsatzsteuerjahreserklärungen und dem Grundinformationsdienst zur Verfügung. Die von der Finanzverwaltung erfassten Merkmale können den Vordruckmustern auf den Seiten 8 ff. entnommen werden.

Als Ergänzung zur Umsatzsteuerstatistik der Vorankündigungen wird die Umsatzsteuerstatistik der Veranlagungen (Jahreserklärungen) durchgeführt. Diese enthält – anders als die Umsatzsteuerstatistik der Vorankündigungen, welche nur die monatlichen bzw. vierteljährlichen Vorankündigungen der Unternehmen mit einem Umsatz über 17 500 Euro im Jahr erfasst - zudem Jahreszahler und Kleinunternehmer. Die Umsatzsteuererklärung der Veranlagungen erfasst alle Unternehmen, die im Berichtsjahr gesetzlich verpflichtet waren, Umsatzsteuererklärungen abzugeben und deren Steuerfestsetzung bis zum Ende des dritten auf das Berichtsjahr folgenden Jahres stattgefunden hat. Dazu zählen auch Unternehmen mit einem Umsatz von Null oder mit negativen Umsätzen. Die Erhebungsgesamtheit besteht aus Festsetzungen und vereinzelt auch aus Schätzungen (bei nicht rechtzeitiger Abgabe der Erklärung). Eine frühzeitigere Veröffentlichung der Ergebnisse ist nicht sinnvoll, da das Berichtsjahr aufgrund der Abgabefristen für Steuererklärungen hier nur eingeschränkt abgebildet werden könnte.

Teilweise sehen die Finanzverwaltungen zudem von der Abgabepflicht ab oder fordern Unternehmen nur mehrjährlich zur Abgabe einer Umsatzsteuererklärung auf, wenn keine Steuereinnahmen zu erwarten sind. Dieses Durchführungsverfahren variiert zwischen den einzelnen Finanzverwaltungen. Es ist daher davon auszugehen, dass nicht alle umsatzsteuerpflichtigen Unternehmen in der Umsatzsteuerstatistik (Veranlagungen) erfasst sind. Dies gilt bspw. für die Kleinunternehmer oder die Land- und Forstwirte.

Bei Unternehmen, die in mehreren Wirtschaftsbereichen tätig sind, erfolgt die Zuordnung des Gesamtumsatzes nur in einem Wirtschaftszweig entsprechend dem **Schwerpunkt der wirtschaftlichen Tätigkeit**. Die regionale Zuordnung des gesamten Unternehmensumsatzes einschließlich der Umsätze von Filialen, Betrieben, Zweigstellen und Tochterunternehmen erfolgt an dem für den **Sitz der Geschäftsleitung zuständigen Finanzamt** des Unternehmens. Bei der Erfassung der Organgesellschaften meldet ein Unternehmen (Organträger) für alle Organgesellschaften bzw. den gesamten Organkreis, weshalb nur die Merkmale des Organträgers in die statistische Aufbereitung einfließen.

Dem Erkenntniswert der Umsatzsteuerstatistik sind aufgrund der oben genannten Zuordnung insbesondere auf regionaler Basis Grenzen gesetzt. Ergebnisse der Umsatzsteuerstatistik liegen bis auf Gemeindeebene vor. Der regionalen Gliederung liegt der Gebietsstand 31. Dezember 2014 zugrunde.

Erläuterungen

Als **Umsatzsteuerpflichtige** gelten Unternehmer im Sinne des § 2 Abs. 1 UStG. Danach ist Unternehmer, wer eine gewerbliche oder berufliche Tätigkeit selbstständig und nachhaltig ausübt. Das Unternehmen umfasst die gesamte gewerbliche oder berufliche Tätigkeit des Unternehmers. Gewerblich oder beruflich ist jede nachhaltige Tätigkeit zur Erzielung von Einnahmen, auch wenn die Gewinnabsicht fehlt oder eine Personenvereinigung nur ihren Mitgliedern gegenüber tätig wird.

Der **steuerbare Umsatz** (§ 1 UStG) umfasst alle Lieferungen und sonstigen Leistungen, den Eigenverbrauch und die eigenverbrauchsähnlichen Vorgänge sowie seit 1993 auch die innergemeinschaftlichen Erwerbe, unabhängig davon, ob diese Umsätze steuerpflichtig oder steuerfrei sind.

Bemessungsgrundlage für Lieferungen und sonstige Leistungen sowie für die innergemeinschaftlichen Erwerbe ist das Entgelt (§ 10 Abs. 1 UStG). Bei unentgeltlichen Wertabgaben i. S. d. § 3 Abs. 1b UStG (darunter fällt beispielsweise der Eigenverbrauch) bemisst sich der Umsatz nach dem Einkaufspreis zuzüglich der Nebenkosten oder mangels eines Einkaufspreises nach den Selbstkosten (§ 10 Abs. 4 UStG). Die Umsatzsteuer gehört gem. § 10 Abs. 4 Satz 2 UStG nicht zur Bemessungsgrundlage.

Der allgemeine **Steuersatz** für steuerpflichtige Umsätze beträgt 19 Prozent (§ 12 Abs. 1 UStG). Der ermäßigte Steuersatz liegt für die nach § 12 Abs. 2 UStG begünstigten Umsätze bei 7 Prozent.

Wendet man die Steuersätze auf die Bemessungsgrundlage an, ergibt sich die **Umsatzsteuer vor Abzug der Vorsteuerbeträge**.

Der Unternehmer kann nach § 15 Abs. 1 UStG die ihm im Geschäftsverkehr von anderen Unternehmen gesondert in Rechnung gestellte Umsatzsteuer als **Vorsteuer** von seiner Umsatzsteuerschuld abziehen.

Innerhalb der Umsatzsteuerstatistik (Veranlagungen) wird – abweichend von der Umsatzsteuerstatistik der Voranmeldungen – die **verbleibende Umsatzsteuer/Überschuss** (Abschlusszahlung oder Erstattungsbeitrag) ausgewiesen. Diese wird aus der Umsatzsteuer auf die steuerpflichtigen Umsätze abzüglich der abziehbaren Vorsteuerbeträge und der sonstigen Kürzungsbeträge errechnet. Zieht man hiervon noch die für das Jahr vorab geleisteten Umsatzsteuer-Vorauszahlungen (Umsatzsteuer-Voranmeldungen) ab, so erhält man den Betrag, der noch an die Finanzkasse gezahlt werden muss bzw. den Umsatzsteuererstattungsanspruch.

Nach § 19 Abs. 1 UStG wird die Umsatzsteuer nicht erhoben, wenn der Gesamtumsatz 17.500 Euro im Vorjahr nicht überstiegen hat und voraussichtlich 50.000 Euro im laufenden Jahr nicht übersteigen wird (**Kleinunternehmer**). Hier ist dann auch kein Vorsteuerabzug möglich. Ein Verzicht auf die Steuerbefreiung ist jedoch nach § 19 Abs. 2 UStG möglich.

Abb. 1 gibt einen Gesamtüberblick über die steuerbaren Umsätze, die sich aus steuerpflichtigen und steuerfreien Umsätzen zusammensetzen.

Der Umsatzsteuer unterliegen nach § 1 Abs. 1 UStG die folgenden steuerbaren Umsätze:

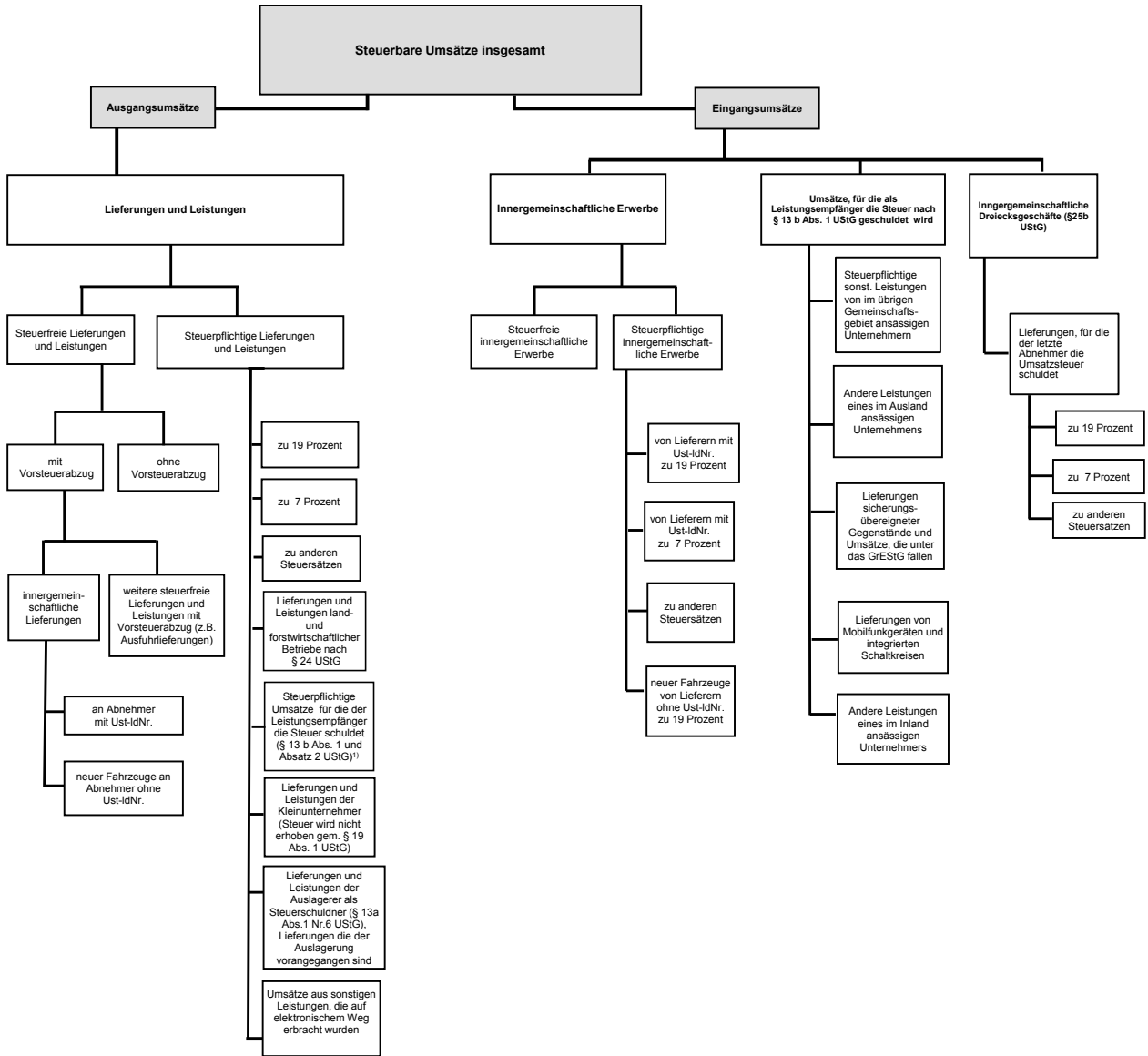
- die Lieferungen und sonstigen Leistungen
- die Einfuhr von Gegenständen aus dem Drittlandsgebiet in das Inland (Einfuhrumsatzsteuer)
- der innergemeinschaftliche Erwerb im Inland gegen Entgelt

Die Einfuhrumsätze sind nicht Gegenstand der Umsatzsteuerstatistik.

Wirtschaftssystematische Zuordnung

Der Branchenzuordnung der Umsatzsteuerstatistik liegt seit dem Berichtsjahr 2009 die Klassifikation der Wirtschaftszweige in der Fassung für Steuerstatistiken der Ausgabe GKZ2008 zugrunde. Für statistische Zwecke wird die Klassifikation der Wirtschaftszweige, Ausgabe 2008 (WZ 2008) herangezogen. Die GKZ ist eine leicht modifizierte Fassung der WZ, siehe **Abb. 2**.

Abb. 1 Vereinfachtes Schema zur Darstellung der steuerbaren Umsätze



¹⁾ Zur Abbildung des Ausgangsumsatzes werden diese nachrichtlich mitgeteilten steuerpflichtigen Umsätze zu den Lieferungen und Leistungen hinzugezählt.

Abb. 2 Überblick über die Gliederung der Klassifikation der Wirtschaftszweige (Ausgabe 2008)

Abschnitt	Abteilung ¹⁾	Bezeichnung
A	01 - 03	Land- und Forstwirtschaft, Fischerei
B	05 - 09	Bergbau und Gewinnung von Steinen und Erden
C	10 - 33	Verarbeitendes Gewerbe
	10 - 12	Herstellung von Nahrungs- und Genussmitteln, Getränken und Tabakerzeugn.
	13 - 15	Herstellung von Textilien, Bekleidung, Leder, Lederwaren und Schuhen
	16 - 18	Herstellung von Holzwaren, Papier, Pappe und Waren daraus, Herstellung von Druckerzeugnissen
	19	Kokerei, Mineralölverarbeitung
	20	Herstellung von chemischen Erzeugnissen
	21	Herstellung von pharmazeutischen Erzeugnissen
	22 - 23	Herstellung von Gummi- und Kunststoffwaren, sowie von Glas und Glaswaren, Keramik, Verarbeitung von Steinen und Erden
	24 - 25	Metallerzeugung und -bearbeitung, Herstellung von Metallerzeugnissen
	26	Herstellung von Datenverarbeitungsgeräten, elektronischen und optischen Erzeugnissen
	27	Herstellung von elektrischen Ausrüstungen
	28	Maschinenbau
	29 - 30	Fahrzeugbau
	31 - 33	Herstellung von Möbeln und sonstigen Waren; Reparatur und Installation von Maschinen und Ausrüstungen
D	35	Energieversorgung
E	36 - 39	Wasserversorgung; Abwasser- und Abfallentsorgung und Beseitigung von Umweltverschmutzungen
F	41 - 43	Baugewerbe
G	45 - 47	Handel; Instandhaltung und Reparatur von Kraftfahrzeugen
H	49 - 53	Verkehr und Lagerei
I	55 - 56	Gastgewerbe
J	58 - 63	Information und Kommunikation
	58 - 60	Verlagswesen, audiovisuelle Medien und Rundfunk
	61	Telekommunikation
	62 - 63	IT- und Informationsdienstleistungen
K	64 - 66	Erbringung von Finanz- und Versicherungsdienstleistungen
L	68	Grundstücks- und Wohnungswesen
M	69 - 75	Erbringung von freiberuflichen, wissenschaftlichen und technischen Dienstleistungen
	69 - 71	Erbringung von freiberuflichen und technischen Dienstleistungen
	72	Forschung und Entwicklung
	73 - 75	Sonstige freiberufliche, wissenschaftliche und technische Tätigkeiten
N	77 - 82	Erbringung von sonstigen wirtschaftlichen Dienstleistungen
O ²⁾	84	Öffentliche Verwaltung, Verteidigung; Sozialversicherung
P	85	Erziehung und Unterricht
Q	86 - 88	Gesundheits- und Sozialwesen
	86	Gesundheitswesen
	87 - 88	Heime und Sozialwesen
R	90 - 93	Kunst, Unterhaltung und Erholung
S	94 - 96	Erbringung von sonstigen Dienstleistungen
T ²⁾	97 - 98	Private Haushalte mit Hauspersonal
U ²⁾	99	Exterritoriale Organisationen und Körperschaften

¹⁾ Die Abteilungen sind gegliedert in Gruppen (3-Steller), diese in Klassen (4-Steller) und diese in Unterklassen (5-Steller).

²⁾ In der Umsatzsteuerstatistik nicht vorkommend.

– Bitte weiße Felder ausfüllen oder ankreuzen, Anleitung beachten –

Zeile	An das Finanzamt		Eingangsstempel					
1								
2	Steuernummer							
3								
4	Umsatzsteuererklärung		121					
5	Berichtigte Steuererklärung (falls ja, bitte eine „1“ eintragen)	110 <input type="checkbox"/>	<table border="1" style="display: inline-table;"> <tr> <td style="width: 30px;">50</td> <td style="width: 30px;">14</td> <td style="width: 30px;">1</td> <td style="width: 30px;">99</td> <td style="width: 30px;">11</td> </tr> </table>	50	14	1	99	11
50	14	1	99	11				
6	A. Allgemeine Angaben							
7	Name des Unternehmers							
8	ggf. abweichender Firmenname							
9	Art des Unternehmens							
10	Straße, Haus-Nr.							
11	PLZ	Ort						
12	Telefon							
13	E-Mail-Adresse							
14	Dauer der Unternehmereigenschaft (nur ausfüllen, falls nicht vom 1. Januar bis zum 31. Dezember 2014)		vom bis zum					
15	1. Zeitraum		T T M M T T M M					
16	2. Zeitraum		T T M M T T M M					
17	Die Abschlusszahlung ist binnen einem Monat nach der Abgabe der Steuererklärung zu entrichten (§ 18 Abs. 4 UStG). Ein Erstattungsbetrag wird auf das dem Finanzamt benannte Konto überwiesen, soweit der Betrag nicht mit Steuerschulden verrechnet wird.							
18	Verrechnung des Erstattungsbetrages erwünscht / Erstattungsbetrag ist abgetreten (falls ja, bitte eine „1“ eintragen)	129 <input type="checkbox"/>						
19	Geben Sie bitte die Verrechnungswünsche auf einem besonderen Blatt an oder auf dem beim Finanzamt erhältlichen Vordruck „Verrechnungsantrag“.							
20	Ein Umsatzsteuerbescheid ergeht nur, wenn von Ihrer Berechnung der Umsatzsteuer abgewichen wird.							
21	Hinweis nach den Vorschriften der Datenschutzgesetze: Die mit der Steuererklärung angeforderten Daten werden auf Grund der §§ 149 ff. der Abgabenordnung sowie der §§ 18, 18b des Umsatzsteuergesetzes erhoben. Die Angabe der Telefonnummer und der E-Mail-Adresse ist freiwillig.							
22	B. Angaben zur Besteuerung der Kleinunternehmer (§ 19 Abs. 1 UStG)							
23	Die Zeilen 24 und 25 sind nur auszufüllen, wenn der Umsatz 2013 (zuzüglich Steuer) nicht mehr als 17 500 EUR betragen hat und auf die Anwendung des § 19 Abs. 1 UStG nicht verzichtet worden ist.		Betrag volle EUR					
24	Umsatz im Kalenderjahr 2013 }	238						
25	Umsatz im Kalenderjahr 2014 }	239						
			(Berechnung nach § 19 Abs. 1 und 3 UStG)					
26	Unterschrift Ich habe dieser Steuererklärung die Anlage UR		Bei der Anfertigung dieser Steuererklärung einschließlich der Anlagen hat mitgewirkt:					
27	<input checked="" type="checkbox"/> beifügt.							
28	<input checked="" type="checkbox"/> nicht beifügt, weil ich darin keine Angaben zu machen hatte.							
29								
30	Datum, eigenhändige Unterschrift des Unternehmers							

Steuernummer:

Zeile	C. Steuerpflichtige Lieferungen, sonstige Leistungen und unentgeltliche Wertabgaben	Bemessungsgrundlage ohne Umsatzsteuer volle EUR	EUR	Steuer	Ct
31	Umsätze zum allgemeinen Steuersatz				
32					
33	Lieferungen und sonstige Leistungen zu 19 %	177			,
34	Unentgeltliche Wertabgaben				
34	a) Lieferungen nach § 3 Abs. 1b UStG zu 19 %	178			,
35	b) Sonstige Leistungen nach § 3 Abs. 9a UStG ... zu 19 %	179			,
36	Umsätze zum ermäßigten Steuersatz				
36	Lieferungen und sonstige Leistungen zu 7 %	275			,
37	Unentgeltliche Wertabgaben				
37	a) Lieferungen nach § 3 Abs. 1b UStG zu 7 %	195			,
38	b) Sonstige Leistungen nach § 3 Abs. 9a UStG ... zu 7 %	196			,
39					
40					
41					
42	Umsätze zu anderen Steuersätzen	155	156		,
43					
44					
45					
46	Umsätze land- und forstwirtschaftlicher Betriebe nach § 24 UStG				
47	a) Lieferungen in das übrige Gemeinschaftsgebiet an Abnehmer mit USt-IdNr.	777			
48	b) Steuerpflichtige Lieferungen (einschließlich unentgeltlicher Wertabgaben) von Sägewerkserzeugnissen , die in der Anlage 2 zum UStG nicht aufgeführt sind	255	256		,
49	c) Steuerpflichtige Umsätze (einschließlich unentgeltlicher Wertabgaben) von Getränken , die in der Anlage 2 zum UStG nicht aufgeführt sind, sowie von alkoholischen Flüssigkeiten (z.B. Wein) zu 8,3%	344			,
50					
51	Umsätze zu anderen Steuersätzen	257	258		,
52	d) Übrige steuerpflichtige Umsätze land- und forstwirtschaftlicher Betriebe, für die keine Steuer zu entrichten ist ...	361			
53					
54					
55	Steuer infolge Wechsels der Besteuerungsform: Nachsteuer/Anrechnung der Steuer, die auf bereits versteuerte Anzahlungen entfällt (im Falle der Anrechnung bitte auch Zeile 57 ausfüllen)		317		,
56	Betrag der Anzahlungen, für die die anzurechnende Steuer in Zeile 56 angegeben worden ist	367			
57					
58	Nachsteuer auf versteuerte Anzahlungen u.ä. wegen Steuersatzänderung		319		,
59					
60	Summe (zu übertragen in Zeile 92)				,

Steuernummer:

Zeile	D. Abziehbare Vorsteuerbeträge (ohne die Berichtigung nach § 15a UStG)	Steuer	
		EUR	Ct
61			
62	Vorsteuerbeträge aus Rechnungen von anderen Unternehmern (§ 15 Abs. 1 Satz 1 Nr. 1 UStG) . . .	320	,
63	Vorsteuerbeträge aus innergemeinschaftlichen Erwerben von Gegenständen (§ 15 Abs. 1 Satz 1 Nr. 3 UStG)	761	,
64	Entstandene Einfuhrumsatzsteuer (§ 15 Abs. 1 Satz 1 Nr. 2 UStG)	762	,
65	Vorsteuerabzug für die Steuer, die der Abnehmer als Auslagerer nach § 13a Abs. 1 Nr. 6 UStG schuldet (§ 15 Abs. 1 Satz 1 Nr. 5 UStG)	466	,
66	Vorsteuerbeträge aus Leistungen im Sinne des § 13b UStG (§ 15 Abs. 1 Satz 1 Nr. 4 UStG)	467	,
67	Vorsteuerbeträge, die nach den allgemeinen Durchschnittssätzen berechnet sind (§ 23 UStG)	333	,
68	Vorsteuerbeträge nach dem Durchschnittssatz für bestimmte Körperschaften, Personen- vereinigungen und Vermögensmassen (§ 23a UStG)	334	,
69	Vorsteuerabzug für innergemeinschaftliche Lieferungen neuer Fahrzeuge außerhalb eines Unter- nehmens (§ 2a UStG) sowie von Kleinunternehmern i.S.d. § 19 Abs. 1 UStG (§ 15 Abs. 4a UStG) . .	759	,
70	Vorsteuerbeträge aus innergemeinschaftlichen Dreiecksgeschäften (§ 25b Abs. 5 UStG)	760	,
71	Summe (zu übertragen in Zeile 99)		,
E. Berichtigung des Vorsteuerabzugs (§ 15a UStG)			
72	Sind im Kalenderjahr 2014 Grundstücke, Grundstücksteile, Gebäude oder Gebäudeteile , für die Vorsteuer abgezogen worden ist, erstmals tatsächlich verwendet worden?	370	
73	Falls ja, bitte eine „1“ eintragen		
74	(Geben Sie bitte auf besonderem Blatt für jedes Grundstück oder Gebäude gesondert an: Lage, Zeitpunkt der erstmaligen tatsächlichen Verwendung, Art und Umfang der Verwendung im Erstjahr, insgesamt angefallene Vorsteuer, in den Vorjahren - Investitionsphase - bereits abgezogene Vorsteuer)		
75	Haben sich im Jahr 2014 die für den ursprünglichen Vorsteuerabzug maßgebenden Verhältnisse geändert bei		
76	1. Grundstücken, Grundstücksteilen, Gebäuden oder Gebäudeteilen , die innerhalb der letzten 10 Jahre erstmals tatsächlich und nicht nur einmalig zur Ausführung von Umsätzen verwendet worden sind? Falls ja, bitte eine „1“ eintragen	371	
77	2. anderen Wirtschaftsgütern und sonstigen Leistungen , die innerhalb der letzten 5 Jahre erstmals tatsächlich und nicht nur einmalig zur Ausführung von Umsätzen verwendet worden sind? Falls ja, bitte eine „1“ eintragen	372	
78	3. Wirtschaftsgütern und sonstigen Leistungen , die nur einmalig zur Ausführung von Umsätzen verwendet worden sind? Falls ja, bitte eine „1“ eintragen	369	
79	Die Verhältnisse, die ursprünglich für die Beurteilung des Vorsteuerabzugs maßgebend waren, haben sich seitdem geändert durch		
80	<input checked="" type="checkbox"/> Veräußerung	<input checked="" type="checkbox"/> Lieferung i.S. des § 3 Abs. 1b UStG	<input checked="" type="checkbox"/> Wechsel der Besteuerungsform, § 15a Abs. 7 UStG
81	<input checked="" type="checkbox"/> Nutzungsänderung, und zwar		
82	<input checked="" type="checkbox"/> Übergang von steuerpflichtiger zu steuerfreier Vermietung oder umgekehrt bzw. Änderung des Verwendungsschlüssels bei gemischt genutzten Grundstücken (insbesondere bei Mieterwechsel)		
83	<input checked="" type="checkbox"/> steuerfreie Vermietung bisher eigengewerblich genutzter Räume oder umgekehrt; Übergang von einer Vermietung für NATO- oder ähnliche Zwecke zu einer nach § 4 Nr. 12 UStG steuerfreien Vermietung		
84	<input checked="" type="checkbox"/>		
85	Vorsteuerberichtigungsbeträge	nachträglich abziehbar EUR Ct	zurückzuzahlen EUR Ct
86	zu 1. (Grundstücke usw., § 15a Abs. 1 Satz 2 UStG) . .		
87	zu 2. (andere Wirtschaftsgüter usw., § 15a Abs. 1 Satz 1 UStG)		
88	zu 3. (Wirtschaftsgüter usw., § 15a Abs. 2 UStG)		
89	Summe	357	359
90	zu übertragen in Zeile 100		zu übertragen in Zeile 97

Steuernummer:

Zeile	F. Berechnung der zu entrichtenden Umsatzsteuer	Steuer	
		EUR	Ct
91	Umsatzsteuer auf steuerpflichtige Lieferungen, sonstige Leistungen und unentgeltliche Wertabgaben (aus Zeile 60)		,
93	Umsatzsteuer auf innergemeinschaftliche Erwerbe (aus Zeile 13 der Anlage UR)		,
94	Umsatzsteuer, die vom letzten Abnehmer im innergemeinschaftlichen Dreiecksgeschäft geschuldet wird (§ 25b Abs. 2 UStG) (aus Zeile 20 der Anlage UR)		,
95	Umsatzsteuer, die vom Leistungsempfänger nach § 13b UStG geschuldet wird (aus Zeile 27 der Anlage UR)		,
96	Umsatzsteuer, die vom Auslagerer oder Lagerhalter geschuldet wird (§ 13a Abs. 1 Nr. 6 UStG) (aus Zeile 30 der Anlage UR)		,
97	Vorsteuerbeträge, die auf Grund des § 15a UStG zurückzuzahlen sind (aus Zeile 89)		,
98	Zwischensumme		,
99	Abziehbare Vorsteuerbeträge (aus Zeile 71)		,
100	Vorsteuerbeträge, die auf Grund des § 15a UStG nachträglich abziehbar sind (aus Zeile 89)		,
101	Verbleibender Betrag		,
102	In Rechnungen unrichtig oder unberechtigt ausgewiesene Steuerbeträge (§ 14c UStG) sowie Steuerbeträge, die nach § 6a Abs. 4 Satz 2 UStG geschuldet werden 318		,
103	Steuerbeträge, die nach § 17 Abs. 1 Satz 6 UStG geschuldet werden 331		,
104	Steuer-, Vorsteuer- und Kürzungsbeträge, die auf frühere Besteuerungszeiträume entfallen (nur für Kleinunternehmer, die § 19 Abs. 1 UStG anwenden) 391		,
105	Umsatzsteuer Überschuss - bitte dem Betrag ein Minuszeichen voranstellen		,
106	Anrechenbare Beträge (aus Zeile 21 der Anlage UN)		,
107	Verbleibende Umsatzsteuer (bitte in jedem Fall ausfüllen) 816		,
107	Verbleibender Überschuss - bitte dem Betrag ein Minuszeichen voranstellen -		,
108	Vorauszahlungssoll 2014 (einschließlich Sondervorauszahlung)		,
109	Noch an die Finanzkasse zu entrichten - Abschlusszahlung - (bitte in jedem Fall ausfüllen) 820		,
109	Erstattungsanspruch - bitte dem Betrag ein Minuszeichen voranstellen -		,
110			
111			
112			
113			
114	Bearbeitungshinweis		
115	1. Die aufgeführten Daten sind mit Hilfe des geprüften und genehmigten Programms sowie ggf. unter Berücksichtigung der gespeicherten Daten maschinell zu verarbeiten.		
116	2. Die weitere Bearbeitung richtet sich nach den Ergebnissen der maschinellen Verarbeitung.		
117			
118			
119			
120			

Kontrollzahl und/oder Datenerfassungsvermerk

– Bitte weiße Felder ausfüllen oder ☑ ankreuzen, Anleitung beachten –

Steuernummer														
Name des Unternehmers														
1														
2														
3														
4														
5	Anlage UR zur Umsatzsteuererklärung										99	11		
6	A. Innergemeinschaftliche Erwerbe		Bemessungsgrundlage ohne Umsatzsteuer volle EUR									EUR	Steuer	Ct
7	Steuerfreie innergemeinschaftliche Erwerbe nach §§ 4b und 25c UStG		791											
8	Steuerpflichtige innergemeinschaftliche Erwerbe (§ 1a UStG)													
9	zum Steuersatz von 19 %		781										,	
10	zum Steuersatz von 7 %		793										,	
11	zu anderen Steuersätzen		798					799					,	
12	neuer Fahrzeuge (§ 1b Abs. 2 und 3 UStG) von Lieferanten ohne USt-IdNr. zum allgemeinen Steuersatz		794					796					,	
13	Summe (zu übertragen in Zeile 93 der Steuererklärung)												,	
14	B. Innergemeinschaftliche Dreiecksgeschäfte (§ 25b UStG)		Bemessungsgrundlage ohne Umsatzsteuer volle EUR									EUR	Steuer	Ct
15	Lieferungen des ersten Abnehmers		742											
16	Lieferungen, für die der letzte Abnehmer die Umsatzsteuer schuldet													
17	zum Steuersatz von 19 %		751										,	
18	zum Steuersatz von 7 %		746										,	
19	zu anderen Steuersätzen		747					748					,	
20	Summe (zu übertragen in Zeile 94 der Steuererklärung)												,	
21	C. Leistungsempfänger als Steuerschuldner (§ 13b UStG)		Bemessungsgrundlage ohne Umsatzsteuer volle EUR									EUR	Steuer	Ct
22	Steuerpflichtige sonstige Leistungen eines im übrigen Gemeinschaftsgebiet ansässigen Unternehmers (§ 13b Abs. 1 UStG)		846					847					,	
23	Andere Leistungen eines im Ausland ansässigen Unternehmers (§ 13b Abs. 2 Nr. 1 und 5 Buchst. a UStG)		871					872					,	
24	Lieferungen sicherungsübereigneter Gegenstände und Umsätze, die unter das GrESTG fallen (§ 13b Abs. 2 Nr. 2 und 3 UStG)		873					874					,	
25	Lieferungen von Mobilfunkgeräten, Tablet-Computern, Spielekonsolen und integrierten Schaltkreisen (§ 13b Abs. 2 Nr. 10 UStG)		844					845					,	
26	Andere Leistungen (§ 13b Abs. 2 Nr. 4, 5 Buchst. b, Nr. 6 bis 9 und 11 UStG)		877					878					,	
27	Summe (zu übertragen in Zeile 95 der Steuererklärung)												,	
28	D. Steuerschuldner bei Auslagerung (§ 13a Abs. 1 Nr. 6 UStG)		Bemessungsgrundlage ohne Umsatzsteuer volle EUR									EUR	Steuer	Ct
29	Lieferungen, die der Auslagerung vorangegangen sind (§ 4 Nr. 4a Satz 1 Buchst. a Satz 2 UStG)		852					853					,	
30	Summe (zu übertragen in Zeile 96 der Steuererklärung)												,	

Zeile	E. Steuerfreie Lieferungen, sonstige Leistungen und unentgeltliche Wertabgaben	Bemessungsgrundlage ohne Umsatzsteuer volle EUR
31		
32	Steuerfreie Umsätze mit Vorsteuerabzug	
33	a) Inneregemeinschaftliche Lieferungen (§ 4 Nr. 1 Buchst. b UStG) an Abnehmer mit USt-IdNr.	741
34	neuer Fahrzeuge an Abnehmer ohne USt-IdNr.	744
35	neuer Fahrzeuge außerhalb eines Unternehmens (§ 2a UStG)	749
36	b) Weitere steuerfreie Umsätze mit Vorsteuerabzug (z. B. nach § 4 Nr. 1 Buchst. a, 2 bis 7 UStG)	
37	Ausfuhrlieferungen und Lohnveredelungen an Gegenständen der Ausfuhr (§ 4 Nr. 1 Buchst. a UStG)	
38	Umsätze nach § UStG	
39	Umsätze im Sinne des Offshore-Steuerabkommens, des Zusatzabkommens zum NATO-Truppenstatut und des Ergänzungsabkommens zum Protokoll über die NATO-Hauptquartiere	
40	Reiseleistungen nach § 25 Abs. 2 UStG	
41	Summe der Zeilen 37 bis 40.	237
42	Steuerfreie Umsätze ohne Vorsteuerabzug	
43	a) nicht zum Gesamtumsatz (§ 19 Abs. 3 UStG) gehörend nach § 4 Nr. 12 UStG (Vermietung und Verpachtung von Grundstücken usw.)	286
44	nach § 4 Nr. UStG	287
45	Summe der Zeilen 43 und 44.	
46	b) zum Gesamtumsatz (§ 19 Abs. 3 UStG) gehörend	
47	nach § 4 Nr. UStG	
48	nach § UStG	
49	Summe der Zeilen 47 und 48.	240
50	F. Ergänzende Angaben zu Umsätzen	
51	Umsätze, die auf Grund eines Verzichts auf Steuerbefreiung (§ 9 UStG) als steuerpflichtig behandelt worden sind.	
52	Steuerpflichtige Umsätze im Sinne des § 13b Abs. 2 Nr. 2 bis 4, 5 Buchst. b, Nr. 6 bis 9 und 11 UStG eines im Inland ansässigen Unternehmers, für die der Leistungsempfänger die Umsatzsteuer schuldet	209
53	Steuerpflichtige Umsätze im Sinne des § 13b Abs. 2 Nr. 10 UStG eines im Inland ansässigen Unternehmers, für die der Leistungsempfänger die Umsatzsteuer schuldet	210
54	Beförderungs- und Versandungslieferungen in das übrige Gemeinschaftsgebiet (§ 3c UStG)	
55	a) in Abschnitt C der Steuererklärung (Hauptvordruck USt 2 A) enthalten	208
56	b) in anderen EU-Mitgliedstaaten zu versteuern	206
57	Nicht steuerbare sonstige Leistungen gem. § 18b Satz 1 Nr. 2 UStG	721
58	Übrige nicht steuerbare Umsätze (Leistungsort nicht im Inland).	205
59	In den Zeilen 56 bis 58 enthaltene Umsätze, die nach § 15 Abs. 2 und 3 UStG den Vorsteuerabzug ausschließen	204
60	Grenzüberschreitende Personenbeförderungen im Luftverkehr (§ 26 Abs. 3 UStG)	

– Bitte weiße Felder ausfüllen oder ankreuzen, Anleitung beachten –

Zeile

1 **Steuernummer**

Name des Unternehmers

2

3 **Anlage UN** zur Umsatzsteuererklärung für im Ausland ansässige Unternehmer

99 11

4 **A. Allgemeine Angaben**

5 Bankverbindung

IBAN

6

BIC

7

Geldinstitut (Zweigstelle) und Ort

8

Kontoinhaber Name

lt. Zeile 2 oder

9

10 Ist für das Kalenderjahr 2014 die **Vergütung von Vorsteuern** (§ 18 Abs. 9 UStG i.V.m. §§ 59 bis 61a UStDV) beantragt worden oder ist beabsichtigt, einen solchen Antrag zu stellen? Nein Ja

11 Zur Wahrnehmung der steuerlichen Pflichten und Rechte als **Bevollmächtigter** (§ 80 AO) ist bestellt:

Name

12

Straße, Haus-Nr.

13

PLZ

Ort

14

E-Mail-Adresse

15

Telefon

16

17 Die Umsatzsteuererklärung ist vom Bevollmächtigten unterschrieben. Die Voraussetzungen des § 150 Abs. 3 AO liegen vor.

18 **B. Anrechenbare Beträge**

EUR Ct

19 Bei der **Beförderungseinzelbesteuerung** entrichtete Umsatzsteuer (§ 18 Abs. 5b Satz 2 UStG) – bitte Belege beifügen –

888

20 Entrichtete **Sicherheitsleistungen** (§ 18 Abs. 12 Satz 5 UStG) – bitte Belege beifügen –

886

21 Summe (zu übertragen in Zeile 106 der Steuererklärung)

22 **C. Ergänzende Angaben zu Umsätzen**

Bemessungsgrundlage ohne Umsatzsteuer volle EUR

23 **In den steuerpflichtigen Umsätzen enthaltene Umsätze**

23 Beförderungs- und Versandungslieferungen aus dem übrigen Gemeinschaftsgebiet (§ 3c UStG)

898

24 **In den steuerpflichtigen Umsätzen nicht enthaltene Umsätze**

25 Umsätze, für die der Leistungsempfänger die Steuer nach § 13b Abs. 5 Satz 1 i.V.m. Abs. 2 Nr. 10 UStG schuldet

840

26 Übrige Umsätze, für die der Leistungsempfänger die Steuer nach § 13b Abs. 5 UStG schuldet

863

27 Umsätze aus sonstigen Leistungen, die auf elektronischem Weg erbracht wurden (§ 3a Abs. 5 i.V.m. § 3a Abs. 4 Satz 2 Nr. 13 UStG), die bei

28

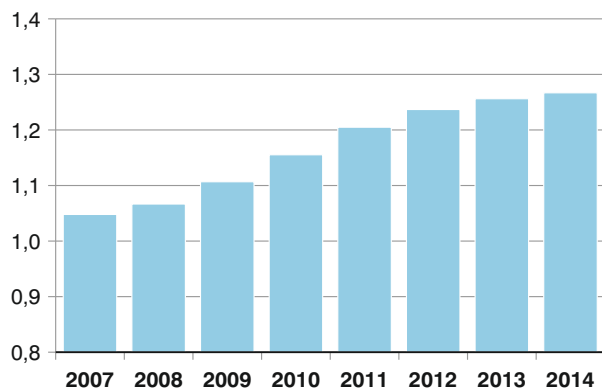
29 für Besteuerungszeiträume vom 2014 bis zum 2014 unter der

30 Registrierungsnummer für Deutschland erklärt wurden **856**

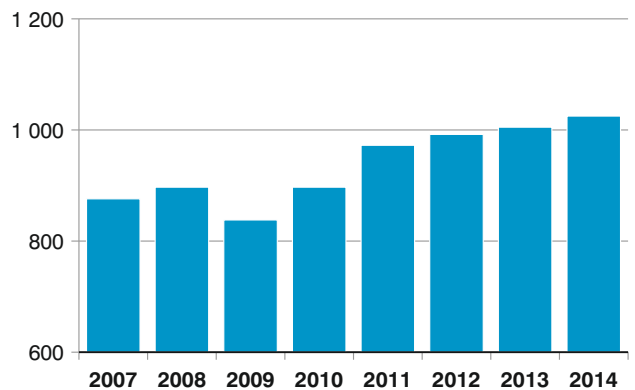
Abb. 3

Steuerpflichtige und deren Lieferungen und Leistungen in Bayern in den Jahren 2007 bis 2014*

Steuerpflichtige
in Millionen



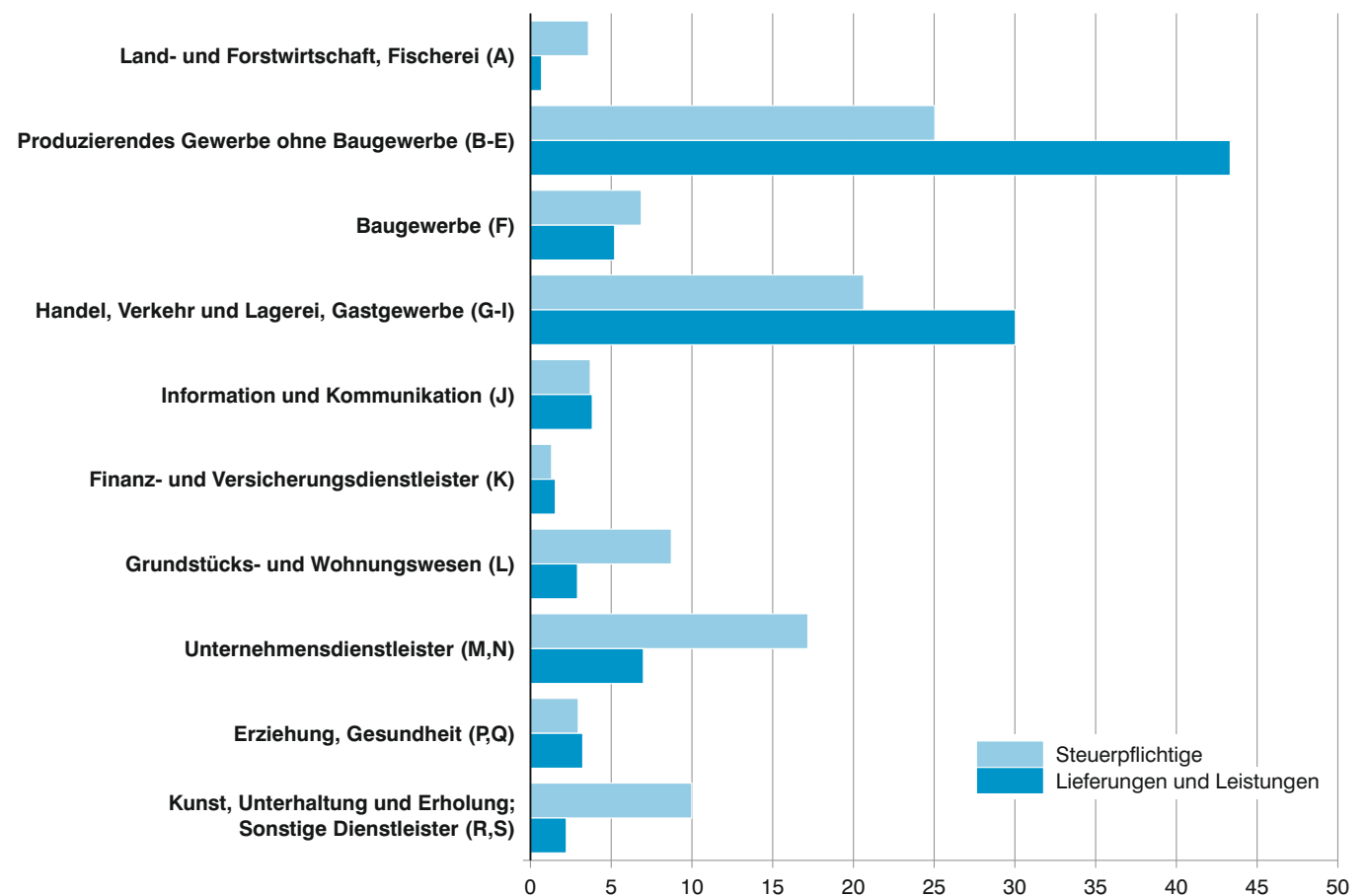
Lieferungen und Leistungen
in Milliarden Euro



* Für detaillierte Informationen siehe Tabelle 1.

Abb. 4

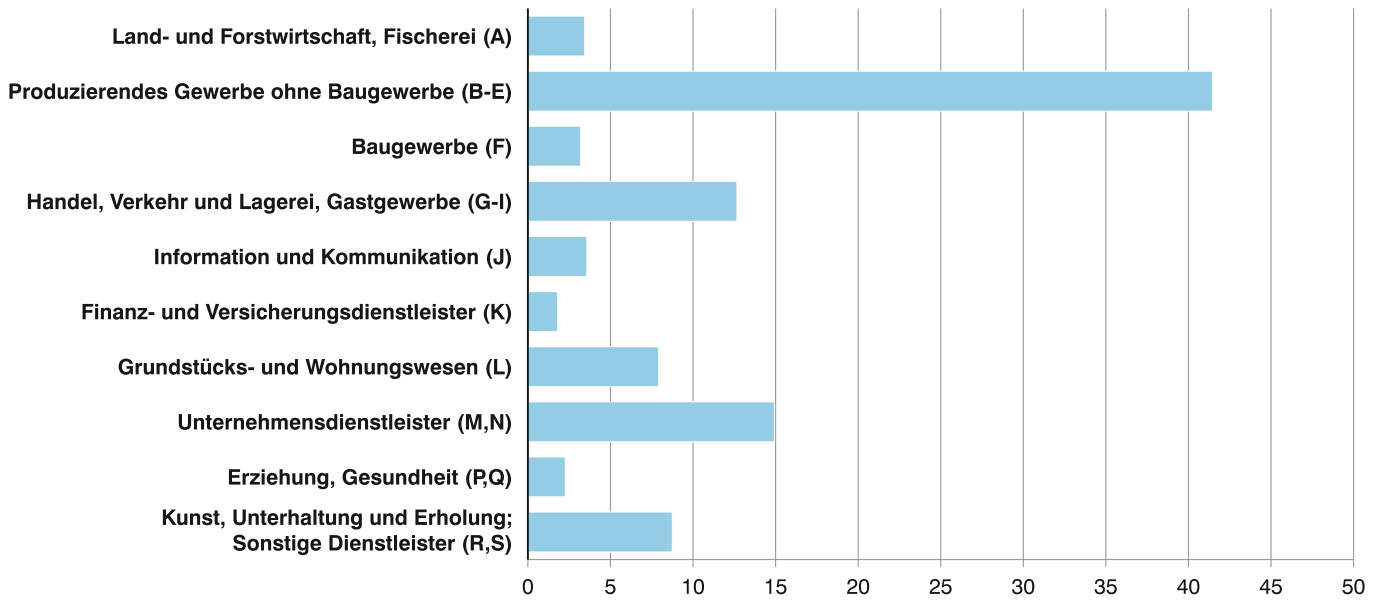
Anteile der Steuerpflichtigen und deren Lieferungen und Leistungen in Bayern 2014 nach Wirtschaftsabschnitten (WZ 2008)*
in Prozent



* Für detaillierte Informationen siehe Tabelle 3.

Abb. 5

Anteile der Steuerpflichtigen mit einem Umsatz bis einschließlich 17 500 Euro in Bayern 2014 nach Wirtschaftsabschnitten (WZ 2008)* in Prozent

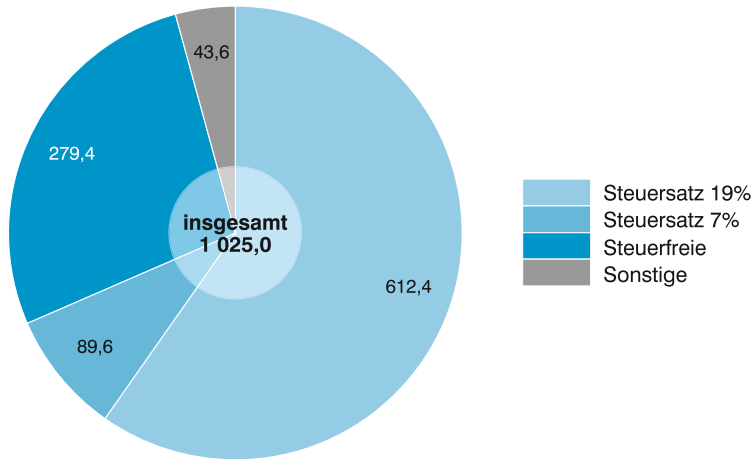


* Für detaillierte Informationen siehe Tabelle 4a.

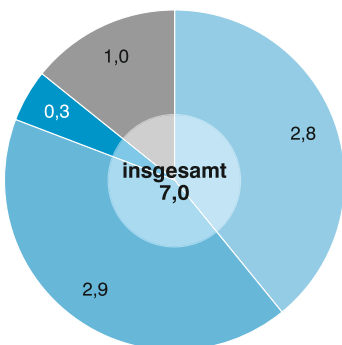
Abb. 6

Lieferungen und Leistungen in Bayern 2014 nach Steuersätzen und ausgewählten Wirtschaftsabschnitten* in Milliarden Euro

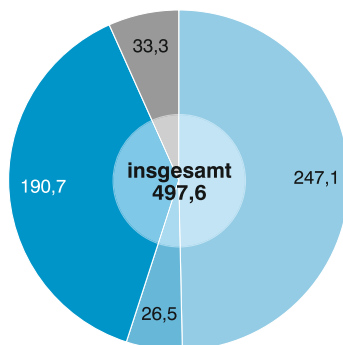
Summe aller Wirtschaftszweige (A-S)



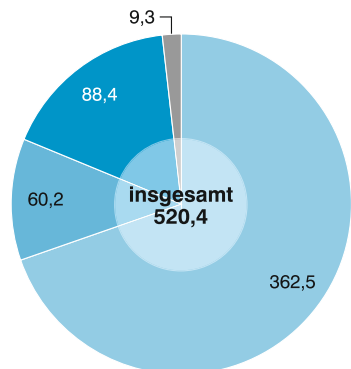
Land- und Forstwirtschaft, Fischerei (A)



Produzierendes Gewerbe (B-F)



Dienstleistungsbereich (G-S)



* Für detaillierte Informationen siehe Tabelle 6.

**Tabelle 1. Steuerpflichtige sowie Lieferungen und Leistungen in Bayern 2014 nach Umsatzgrößenklassen
- Ergebnisse der Umsatzsteuerstatistik (Veranlagungen) im Vergleich zur Umsatzsteuerstatistik (Voranmeldungen) -**

- Lieferungen und Leistungen ohne Umsatzsteuer -

Lieferungen und Leistungen (von ... bis unter ... EUR)	Umsatzsteuerstatistik (Veranlagungen)		Umsatzsteuerstatistik (Voranmeldungen)		Abweichung		Umsatzsteuer- statistik (Veranlagungen)		Umsatzsteuer- statistik (Voranmeldungen)	
	Steuer- pflichtige	Lieferungen und Leistungen	Steuer- pflichtige	Lieferungen und Leistungen	Steuer- pflichtige	Lieferungen und Leistungen	Stpf.	Lie/Lei	Stpf.	Lie/Lei
	Anzahl	1 000 EUR	Anzahl	1 000 EUR	%					
unter 17 501	581 209	2 513 998	-	-	x	x	45,9	0,2	-	-
17 501 - 50 000	208 195	6 516 883	165 872	5 263 904	25,5	23,8	16,4	0,6	27,5	0,5
50 000 - 100 000	135 863	9 714 160	119 953	8 608 845	13,3	12,8	10,7	0,9	19,9	0,9
100 000 - 250 000	146 925	23 411 521	134 261	21 456 177	9,4	9,1	11,6	2,3	22,3	2,2
250 000 - 500 000	76 171	26 915 251	70 455	24 910 562	8,1	8,0	6,0	2,6	11,7	2,5
500 000 - 1 Mill.	50 112	35 126 181	46 573	32 687 218	7,6	7,5	4,0	3,4	7,7	3,3
1 Mill. - 2 Mill.	30 356	42 436 206	28 761	40 211 754	5,5	5,5	2,4	4,1	4,8	4,1
2 Mill. - 5 Mill.	21 100	65 255 956	20 220	62 564 203	4,4	4,3	1,7	6,4	3,4	6,3
5 Mill. - 10 Mill.	7 867	54 730 067	7 563	52 647 565	4,0	4,0	0,6	5,3	1,3	5,3
10 Mill. - 25 Mill.	5 159	79 168 640	4 991	76 669 335	3,4	3,3	0,4	7,7	0,8	7,8
25 Mill. - 50 Mill.	1 880	65 636 228	1 812	63 310 808	3,8	3,7	0,1	6,4	0,3	6,4
50 Mill. - 100 Mill.	987	68 779 929	978	68 129 077	0,9	1,0	0,1	6,7	0,2	6,9
100 Mill. - 250 Mill.	655	100 790 964	625	95 831 665	4,8	5,2	0,1	9,8	0,1	9,7
250 Mill. - 500 Mill.	201	69 471 098	200	68 331 345	0,5	1,7	0,0	6,8	0,0	6,9
500 Mill. - 1 Mrd.	96	65 555 814	95	64 750 014	1,1	1,2	0,0	6,4	0,0	6,6
1 Mrd. und mehr	73	308 999 216	71	302 514 310	2,8	2,1	0,0	30,1	0,0	30,6
Insgesamt	1 266 849	1 025 022 110	602 430	987 886 783	110,3	3,8	100,0	100,0	100,0	100,0

Tabelle 2. Steuerliche Merkmale der Umsatzsteuerstatistik (Veranlagungen) im Detail in Bayern 2014

- Umsätze, Steuer- und Abzugsbeträge nach Arten -

Gegenstand der Nachweisung	Fälle	Bemessungs- grundlage	Steuer- bzw. Abzugs- betrag
	Anzahl	1 000 EUR	
aus Umsatzsteuererklärung			
B. Angaben zur Besteuerung der Kleinunternehmen (§ 19 Abs. 1 UStG)			
KZ 238 = Umsatz im Feststellungszeitraum - 1	13 029	87 092	x
KZ 239 = Umsatz im Feststellungszeitraum	17 314	136 940	x
C. Steuerpfl. Lieferungen, sonstige Leistungen und unentgeltliche Wertabgaben			
1. Umsätze zum allgemeinen Steuersatz (19%)			
KZ 177 = Lieferungen und sonstige Leistungen	1 106 541	610 786 423	
Steuer zu vorgenannten Lieferungen und Leistungen (KZ 177)			116 049 420
2. Unentgeltliche Wertabgaben zum allgemeinen Steuersatz			
KZ 178 = Lieferungen nach § 3 Abs. 1b UStG	134 623	406 782	
Steuer zu vorgenannten Lieferungen und Leistungen (KZ 178)			77 289
KZ 179 = Sonstige Leistungen nach § 3 Abs. 9a UStG	373 537	1 189 159	
Steuer zu vorgenannten Leistungen (KZ 179)			225 940
3. Umsätze zum ermäßigten Steuersatz (7 %)			
KZ 275 = Lieferungen und sonstige Leistungen zum ermäßigten Steuersatz	193 882	89 388 066	
Steuer zu vorgenannten Lieferungen und Leistungen (KZ 275)			6 257 165
4. Unentgeltliche Wertabgaben zum ermäßigten Steuersatz			
KZ 195 = Lieferung nach § 3 Abs. 1b UStG	58 128	166 916	
Steuer zu vorgenannten Lieferungen (KZ 195)			11 684
KZ 196 = Sonstige Leistungen nach § 3 Abs. 9a UStG	7 251	14 562	
Steuer zu vorgenannten Leistungen (KZ 196)			1 019
KZ 155 = Umsätze zu anderen Steuersätzen	9 977	- 258 601	
KZ 156 = Steuer zu Umsätzen zu anderen Steuersätzen (KZ 155)	8 876		- 42 343
5. Umsätze land- und forstwirtschaftlicher Betriebe nach § 24 UStG			
KZ 777 = Lieferungen i. d. übrige Gemeinschaftsgebiet an Abnehmer mit USt-IdNr.	125	14 462	x
KZ 255 = Steuerpflichtige Lieferungen (einschließlich unentgeltlicher Wertabgaben) v. Sägewerkszeugn.	71	1 791	
KZ 256 = Steuer zu vorgenannten Lieferungen (KZ 255)	71		136
KZ 344 = Steuerpflichtige Umsätze (einschl. unentgeltl. Wertabgaben) von Getränken, sowie von alkoh. Flüssigkeiten (8,3 %)	1 455	85 745	
Steuer zu vorgenannten Umsätzen (KZ 344)			7 117
KZ 257 = Umsätze zu anderen Steuersätzen	325	2 845	
KZ 258 = Steuer zu vorgenannten Umsätzen (KZ 257)	319		234
KZ 361 = Übrige steuerpflichtige Umsätze land- und forstwirtschaftlicher Betriebe, für die keine Steuer zu entrichten ist	5 848	1 180 667	x
Steuer infolge Wechsels der Besteuerungsform			x
KZ 317 = Nachsteuer/Anrechnung der Steuer, die auf bereits versteuerte Anzahlungen entfällt	258	x	1 284
KZ 367 = Betrag der Anzahlungen, für die die anzurechnende Steuer angegeben worden ist (KZ 317)	208	10 841	x
KZ 319 = Nachsteuer auf versteuerte Anzahlung u.ä. wegen Steuersatzänderung	346	x	1 390
D. Abziehbare Vorsteuerbeträge (ohne die Berichtigung nach § 15a UStG)			
KZ 320 = Vorsteuerbeträge aus Rechnungen von anderen Unternehmern	1 080 950	x	91 002 646
KZ 761 = Vorsteuerbeträge aus innergemeinschaftl. Erwerben von Gegenständen	122 220	x	15 878 719
KZ 762 = Entrichtete Einfuhrumsatzsteuer	29 598	x	7 130 756
KZ 466 = Vorsteuerabzug für die Steuer, die der Abnehmer als Auslagerer nach § 13a Abs. 1 Nr. 6 UStG schuldet	303	x	381 316
KZ 467 = Vorsteuerbeträge aus Leistungen im Sinne des § 13b UStG	118 774	x	15 392 966
KZ 333 = Vorsteuerbeträge, die nach den allgemeinen Durchschnittssätzen berechnet sind	1 982	x	3 148
KZ 334 = Vorsteuerbeträge nach dem Durchschnittssatz für best. Körperschaften, Personenvereinigungen und Vermögensmassen	154	x	206
KZ 759 = Vorsteuerabzug für innergemeinschaftliche Lieferungen neuer Fahrzeuge außerhalb eines Unternehmens sowie von Kleinunternehmern im Sinne des § 19 Abs. 1 UStG	22	x	138
KZ 760 = Vorsteuerbeträge aus innergemeinschaftlichen Dreiecksgeschäften	285	x	14 387
E. Berichtigung des Vorsteuerabzugs (§ 15a UStG)			
KZ 357 = Summe der Vorsteuerberichtigungsbeiträge (nachträglich abziehbar)	5 546	x	19 125
KZ 359 = Summe der Vorsteuerberichtigungsbeiträge (zurückzuzahlen)	4 711	x	27 106
F. Berechnung der zu entrichtenden Umsatzsteuer			
KZ 318 = In Rechnungen unrichtig oder unberechtigt ausgew. Steuerbeiträge sowie Steuerbeiträge, die nach § 6a Abs. 4 Satz 2 UStG geschuldet werden	5 902	x	- 46 695
KZ 331 = Steuerbeiträge, die nach § 17 Abs. 1 Satz 6 UStG geschuldet werden	1 018	x	21 002
KZ 391 = Steuer-, Vorsteuer- und Kürzungsbeiträge, die auf frühere Besteuerungszeiträume entfallen (nur für Kleinunternehmer, die § 19 Abs. 1 UStG anwenden)	149	x	12
Verbleibende Umsatzsteuer / Überschuss (berechneter Wert)	1 195 832	x	24 814 238

Noch: **Tabelle 2. Steuerliche Merkmale der Umsatzsteuerstatistik (Veranlagungen) im Detail in Bayern 2014**

- Umsätze, Steuer- und Abzugsbeträge nach Arten -

Gegenstand der Nachweisung	Fälle	Bemessungs- grundlage	Steuer- bzw. Abzugs- betrag
	Anzahl	1 000 EUR	
aus Anlage UR			
A. Innerschäftliche Erwerbe			
KZ 791 = Steuerfreie innergem. Erwerbe nach §§ 4b und 25c UStG	2 437	680 882	x
Steuerpfl. innerschäftliche Erwerbe (§ 1a UStG)			
KZ 781 = zum Steuersatz von 19 %	118 738	81 486 757	15 482 484
Steuer zu vorgenannten Erwerben (KZ 781)			425 323
KZ 793 = zum Steuersatz von 7 %	15 329	6 076 036	
Steuer zu vorgenannten Erwerben (KZ 793)			425 323
KZ 798 = zu anderen Steuersätzen	169	- 16 753	
KZ 799 = Steuer zu innergem. Erwerben zu anderen Steuersätzen (KZ 798)	160		- 2 621
KZ 794 = neuer Fahrzeuge von Lieferanten ohne USt-IdNr. zum allgem. Steuersatz	29	2 113	
KZ 796 = Steuer zu innerg. Erwerben neuer Fahrzeuge (KZ 794)	29		401
B. Innerschäftliche Dreiecksgeschäfte (§ 25b UStG)			
KZ 742 = Lieferungen des ersten Abnehmers	949	2 747 165	x
Lieferungen, für die der letzte Abnehmer die Umsatzsteuer schuldet			
KZ 751 = zum Steuersatz von 19 %	361	141 809	
Steuer zu vorgenannten Lieferungen (KZ 751)			26 944
KZ 746 = zum Steuersatz von 7 %	33	6 573	
Steuer zu vorgenannten Lieferungen (KZ 746)			460
KZ 747 = zu anderen Steuersätzen	7	81	
KZ 748 = Steuer zu innerg. Dreiecksg. zu anderen Steuersätzen (KZ 747)	7		15
C. Leistungsempfänger als Steuerschuldner (§ 13b UStG)			
KZ 846 = Steuerpflichtige sonstige Leistungen eines im übrigen Gemeinschaftsgebiet ansässigen Unternehmers	45 752	24 901 231	
KZ 847 = Steuer zu den vorgenannten Umsätzen (KZ 846)	45 601		4 684 801
KZ 871 = Andere Leistungen eines im Ausland ansässigen Unternehmers	36 145	19 419 286	
KZ 872 = Steuer zu den vorgenannten Leistungen (KZ 871)	36 036		3 598 600
KZ 873 = Lieferungen sicherungsübereigneter Gegenstände und Umsätze, die unter das GrEStG fallen	1 092	1 682 499	
KZ 874 = Steuer zu den vorgenannten Lieferungen (KZ 873)	1 088		319 557
KZ 844 = Lieferungen von Mobilfunkgeräten, Tablet-Computern, Spielekonsolen und integrierten Schaltkreisen	883	3 438 374	
KZ 845 = Steuer zu den vorgenannten Lieferungen (KZ 844)	882		653 291
KZ 877 = Andere Leistungen	58 146	34 206 669	
KZ 878 = Steuer zu den vorgenannten Leistungen (KZ 877)	58 100		6 497 860
D. Auslagerer als Steuerschuldner (§ 13a Abs. 1 Nr. 6 UStG)			
KZ 852 = Lieferungen, die der Auslagerung vorangegangen sind	60	1 879 401	
KZ 853 = Steuer zu den vorgenannten Lieferungen (KZ 852)	60		358 933
E. Steuerfreie Lieferungen, sonstige Leistungen und unentgeltliche Wertabgaben			
Steuerfreie Umsätze mit Vorsteuerabzug			
Innerschäftliche Lieferungen			
KZ 741 = an Abnehmer mit USt-IdNr.	54 126	98 810 122	x
KZ 744 = neuer Fahrzeuge an Abnehmer ohne USt-IdNr.	402	94 153	x
KZ 749 = neuer Fahrzeuge außerhalb eines Unternehmens	32	452	x
Weitere steuerfreie Umsätze mit Vorsteuerabzug			
KZ 237 = Summe der weiteren steuerfreien Umsätze mit Vorsteuerabzug	49 020	121 703 430	x
Steuerfreie Umsätze ohne Vorsteuerabzug			
nicht zum Gesamtumsatz (§ 19 Abs. 3 UStG) gehörend			
KZ 286 = nach § 4 Nr. 12 UStG (Vermietung und Verpachtung von Grundstücken usw.)	36 460	6 566 364	x
KZ 287 = nach § 4 Nr. xx UStG	44 219	40 813 370	x
zum Gesamtumsatz (§ 19 Abs. 3 UStG) gehörend			
KZ 240 = Summe der zum Gesamtumsatz gehörenden steuerfreien Umsätze ohne Vorsteuerabzug	12 203	11 434 632	x
F. Ergänzende Angaben zu Umsätzen			
KZ 209 = steuerpflichtige Umsätze im Sinne des § 13b Abs. 2 Nr. 2 bis 4, 5 Buchst. b und 6 bis 9 UStG eines im Inland ansässigen Unternehmers, für die der Leistungsempfänger die Umsatzsteuer schuldet	86 946	33 413 403	x
KZ 210 = steuerpflichtige Umsätze im Sinne des § 13b Abs. 2 Nr. 10 UStG eines im Inland ansässigen Unternehmers, für die der Leistungsempfänger die Umsatzsteuer schuldet	2 448	2 745 867	x
aus Anlage UN			
B. Anrechenbare Beträge			
KZ 888 = bei der Beförderungseinzelbesteuerung entrichtete Umsatzsteuer	253	x	133
KZ 886 = entrichtete Sicherheitsleistungen	114	x	35
C. Ergänzende Angaben zu Umsätzen			
In den steuerpflichtigen Umsätzen enthaltene Umsätze			
KZ 898 = Beförderungs- und Versandungslieferungen aus dem übrigen Gemeinschaftsgebiet	128	102 807	x
In den steuerpfl. Umsätzen nicht enthaltene Umsätze			
KZ 840 = Umsätze, für die der Leistungsempfänger die Steuer nach § 13b Abs. 5 Satz 1 i.v.m. Abs. 2 Nr. 10 UStG schuldet	245	97 276	x
KZ 863 = Übrige Umsätze, für die der Leistungsempfänger die Steuer nach § 13b Abs. 5 UStG schuldet	1 412	4 348 333	x
KZ 856 = Umsätze aus sonstigen Leistungen, die auf elektronischem Weg erbracht wurden	6	4	x

Tabelle 3. Steuerpflichtige, Steuerbarer Umsatz und verbleibende Umsatzsteuer/Überschuss

- Steuerbarer Umsatz, Lieferungen

Gewerbe- kennzahl	Wirtschaftszweig	Steuer- pflichtige	Steuerbarer Umsatz	
			insgesamt	darunter Lieferungen und Leistungen
		Anzahl	1 000 EUR	
A - S	Summe aller Wirtschaftszweige	1 266 849	1 113 399 608	1 025 022 110
A	Land- und Forstwirtschaft, Fischerei	45 466	7 198 820	7 031 490
01	Landwirtschaft, Jagd und damit verbundene Tätigkeiten	42 748	6 158 962	6 005 675
01.1	Anbau einjähriger Pflanzen	10 021	1 095 464	1 071 077
01.2	Anbau mehrjähriger Pflanzen	892	132 285	129 149
01.3	Betrieb von Baumschulen sowie Anbau von Pflanzen zu Vermehrungszwecken	530	287 544	258 434
01.4	Tierhaltung	2 899	999 559	946 097
01.5	Gemischte Landwirtschaft	26 019	2 928 435	2 905 925
01.6	Erbringung von landwirtschaftlichen Dienstleistungen	2 376	715 605	694 922
01.7	Jagd, Fallenstellerei und damit verbundene Tätigkeiten	11	71	71
02	Forstwirtschaft und Holzeinschlag	2 483	1 002 371	992 913
02.1	Forstwirtschaft	611	103 856	101 480
02.2	Holzeinschlag	521	516 432	514 856
02.3	Sammeln von wild wachsenden Produkten (ohne Holz)
02.4	Erbringung von Dienstleistungen für Forstwirtschaft und Holzeinschlag
03	Fischerei und Aquakultur	235	37 487	32 902
03.1	Fischerei	71	5 147	4 462
03.2	Aquakultur	164	32 340	28 440
B	Bergbau und Gewinnung von Steinen und Erden	719	1 857 754	1 817 335
05	Kohlenbergbau	-	-	-
05.1	Steinkohlenbergbau	-	-	-
05.2	Braunkohlenbergbau	-	-	-
06	Gewinnung von Erdöl und Erdgas	-	-	-
06.1	Gewinnung von Erdöl	-	-	-
06.2	Gewinnung von Erdgas	-	-	-
07	Erzbergbau	-	-	-
07.1	Eisenerzbergbau	-	-	-
07.2	NE-Metallerzbergbau	-	-	-
08	Gewinnung von Steinen und Erden, sonstiger Bergbau	-	-	-
08.1	Gewinnung von Natursteinen, Kies, Sand, Ton und Kaolin	-	-	-
08.9	Sonstiger Bergbau; Gewinnung von Steinen und Erden a.n.g.	-	-	-
09	Erbringung von Dienstleistungen für den Bergbau und für die Gewinnung von Steinen und Erden	-	-	-
09.1	Erbringung von Dienstleistungen für die Gewinnung von Erdöl und Erdgas	-	-	-
09.9	Erbringung von Dienstleistungen für den sonstigen Bergbau und die Gewinnung von Steinen und Erden	-	-	-
C	Verarbeitendes Gewerbe	59 170	452 534 115	398 853 582
10	Herstellung von Nahrungs- und Futtermitteln	8 286	32 378 194	29 590 511
10.1	Schlachten und Fleischverarbeitung	3 576	6 713 077	6 427 662
10.2	Fischverarbeitung	27	5 572	5 375
10.3	Obst- und Gemüseverarbeitung	200	1 033 370	874 422
10.4	Herstellung von pflanzlichen und tierischen Ölen und Fetten	66	39 444	35 171
10.5	Milchverarbeitung	323	13 687 039	12 316 640
10.6	Mahl- und Schälmaschinen, Herstellung von Stärke und Stärkeerzeugnissen	227	875 147	797 449
10.7	Herstellung von Back- und Teigwaren	3 109	4 931 826	4 737 010
10.8	Herstellung von sonstigen Nahrungsmitteln	543	3 926 661	3 416 599

in Bayern 2014 nach Wirtschaftszweiggruppen

und Leistungen ohne Umsatzsteuer -

Steuerbarer Umsatz	Umsatzsteuer vor Abzug der Vorsteuer		Abziehbare Vorsteuerbeträge einschließlich Berichtigung	Anrechenbare Beträge	Verbleibende Umsatzsteuer/Überschuss	Gewerbezahlenzahl
	darunter Innergemeinschaftl. Erwerbe	insgesamt				
1 000 EUR						
88 229 034	154 610 710	122 589 060	129 796 300	169	24 814 238	A - S
167 089	769 659	733 657	727 218	-	42 441	A
153 048	602 343	570 815	629 929	-	- 27 586	01
24 384	107 948	102 164	106 126	-	1 822	01.1
3 113	13 803	13 358	6 450	-	7 353	01.2
29 109	25 233	22 063	20 756	-	4 477	01.3
53 254	72 007	65 497	91 956	-	- 19 949	01.4
22 504	280 271	274 520	317 793	-	- 37 521	01.5
20 683	103 073	93 205	86 831	-	16 242	01.6
-	8	8	19	-	- 11	01.7
9 456	164 484	160 374	94 343	-	70 140	02
2 376	15 576	14 757	10 245	-	5 331	02.1
1 575	82 582	80 791	41 224	-	41 359	02.2
.	02.3
.	02.4
4 585	2 832	2 469	2 946	-	- 114	03
685	371	314	314	-	58	03.1
3 900	2 461	2 154	2 632	-	- 171	03.2
40 418	310 283	295 265	229 078	-	81 205	B
-	-	-	-	-	-	05
-	-	-	-	-	-	05.1
-	-	-	-	-	-	05.2
-	-	-	-	-	-	06
-	-	-	-	-	-	06.1
-	-	-	-	-	-	06.2
-	-	-	-	-	-	07
-	-	-	-	-	-	07.1
-	-	-	-	-	-	07.2
.	08
.	08.1
.	08.9
.	09
.	09.1
.	09.9
53 624 704	50 655 149	36 266 342	51 944 899	-	- 1 289 751	C
2 785 220	2 242 765	1 890 331	2 746 412	-	- 503 648	10
285 415	488 789	453 688	517 171	-	- 28 383	10.1
197	539	508	446	-	93	10.2
158 897	81 810	60 065	96 363	-	- 14 552	10.3
4 273	3 166	2 820	2 192	-	974	10.4
1 368 154	837 694	669 566	1 221 887	-	- 384 194	10.5
77 698	71 050	60 636	76 747	-	- 5 696	10.6
194 816	388 557	358 509	383 133	-	5 424	10.7
509 919	278 762	212 168	346 956	-	- 68 194	10.8

Noch: **Tabelle 3. Steuerpflichtige, Steuerbarer Umsatz und verbleibende Umsatzsteuer/Überschuss**

- Steuerbarer Umsatz, Lieferungen

Gewerbe- kennzahl	Wirtschaftszweig	Steuer- pflichtige	Steuerbarer Umsatz	
			insgesamt	darunter Lieferungen und Leistungen
		Anzahl	1 000 EUR	
10.9	Herstellung von Futtermitteln	215	1 166 058	980 183
11	Getränkeherstellung	1 234	4 839 372	4 530 910
12	Tabakverarbeitung
13	Herstellung von Textilien	1 564	4 549 679	3 820 912
13.1	Spinnstoffaufbereitung und Spinnerei	49	697 404	593 839
13.2	Weberei	124	792 911	666 296
13.3	Veredlung von Textilien und Bekleidung	512	211 943	187 036
13.9	Herstellung von sonstigen Textilwaren	879	2 847 422	2 373 741
14	Herstellung von Bekleidung	1 734	3 643 386	3 218 675
14.1	Herstellung von Bekleidung (ohne Pelzbekleidung)	1 592	3 486 550	3 090 859
14.2	Herstellung von Pelzwaren	67	7 979	7 434
14.3	Herstellung von Bekleidung aus gewirktem und gestricktem Stoff	75	148 857	120 382
15	Herstellung von Leder, Lederwaren und Schuhen	414	2 690 004	2 279 391
15.1	Herstellung von Leder und Lederwaren (ohne Herstellung von Lederbekleidung)	261	226 083	199 299
15.2	Herstellung von Schuhen	153	2 463 921	2 080 092
16	Herstellung von Holz-, Flecht-, Korb- und Korkwaren (ohne Möbel)	4 230	6 614 095	5 919 421
16.1	Säge-, Hobel- und Holzimprägnierwerke	1 624	2 379 966	2 092 427
16.2	Herstellung von sonstigen Holz-, Korb-, Flecht- und Korbwaren (ohne Möbel)	2 606	4 234 129	3 826 994
17	Herstellung von Papier, Pappe und Waren daraus	521	7 442 825	6 528 163
17.1	Herstellung von Holz- und Zellstoff, Papier, Karton und Pappe	122	4 056 769	3 614 082
17.2	Herstellung von Waren aus Papier, Karton und Pappe	399	3 386 056	2 914 082
18	Herstellung von Druckerzeugnissen; Vervielfältigung von bespielten Ton-, Bild- und Datenträgern	3 404	6 176 034	5 659 444
18.1	Herstellung von Druckerzeugnissen	3 112	6 097 437	5 581 701
18.2	Vervielfältigung von bespielten Ton-, Bild- und Datenträgern	292	78 597	77 743
19	Kokerei und Mineralölverarbeitung	15	18 274 051	16 892 782
19.1	Kokerei
19.2	Mineralölverarbeitung
20	Herstellung von chemischen Erzeugnissen	1 058	13 804 442	12 504 366
20.1	Herstellung von chem. Grundstoffen, Düngemitteln u. Stickst.verb., Kunstst. u. synth. Kautschuk in Primärformen	295	7 585 601	6 993 801
20.2	Herstellung von Schädlingsbekämpfung-, Pflanzenschutz- und Desinfektionsmitteln	19	39 328	33 752
20.3	Herstellung von Anstrichmitteln, Druckfarben und Kittens	90	798 260	716 972
20.4	Herstellung von Seifen, Wasch-, Reinigungs- und Körperpflegemitteln sowie von Duftstoffen	368	1 073 209	966 533
20.5	Herstellung von sonstigen chemischen Erzeugnissen	266	3 333 770	3 026 762
20.6	Herstellung von Chemiefasern	20	974 275	766 546
21	Herstellung von pharmazeutischen Erzeugnissen	252	7 425 869	6 626 617
21.1	Herstellung von pharmazeutischen Grundstoffen	36	606 774	533 030
21.2	Herstellung von pharmazeutischen Spezialitäten und sonstigen pharmazeutischen Erzeugnissen	216	6 819 095	6 093 587
22	Herstellung von Gummi- und Kunststoffwaren	1 565	19 022 463	16 315 491
22.1	Herstellung von Gummiwaren	188	1 668 338	1 338 451
22.2	Herstellung von Kunststoffwaren	1 377	17 354 125	14 977 040

in Bayern 2014 nach Wirtschaftszweiggruppen

und Leistungen ohne Umsatzsteuer -

Steuerbarer Umsatz	Umsatzsteuer vor Abzug der Vorsteuer		Abziehbare Vorsteuerbeträge einschließlich Berichtigung	Anrechenbare Beträge	Verbleibende Umsatzsteuer/Überschuss	Gewerbesteuerkennzahl
	darunter Innergemeinschaftl. Erwerbe	insgesamt				
1 000 EUR						
185 851	92 398	72 372	101 517	-	- 9 118	10.9
308 460	803 953	731 867	517 668	-	286 285	11
.	12
728 767	554 503	388 597	544 000	-	10 503	13
103 565	70 459	46 394	89 603	-	- 19 144	13.1
126 615	92 039	64 659	91 179	-	860	13.2
24 907	35 459	30 308	23 361	-	12 098	13.3
473 680	356 547	247 235	339 857	-	16 690	13.9
424 663	564 362	421 600	485 135	-	79 228	14
395 643	537 668	401 550	470 232	-	67 436	14.1
544	1 312	1 184	1 159	-	153	14.2
28 476	25 382	18 865	13 744	-	11 639	14.3
409 710	497 275	276 358	500 675	-	- 3 401	15
26 783	31 149	25 840	26 715	-	4 434	15.1
382 926	466 126	250 518	473 960	-	- 7 834	15.2
691 115	975 312	793 496	812 607	-	162 705	16
287 538	331 921	270 019	293 439	-	38 482	16.1
403 576	643 391	523 477	519 168	-	124 224	16.2
873 938	1 229 650	1 007 575	980 838	-	248 812	17
442 687	712 201	589 482	564 562	-	147 639	17.1
431 251	517 449	418 093	416 276	-	101 173	17.2
516 591	897 446	744 597	763 016	-	134 430	18
515 736	884 102	731 854	753 642	-	130 461	18.1
855	13 343	12 743	9 374	-	3 969	18.2
1 380 863	3 181 100	2 534 347	2 098 553	-	1 082 547	19
.	19.1
.	19.2
1 299 848	1 362 931	1 046 277	1 474 293	-	- 111 362	20
591 659	597 163	437 629	743 115	-	- 145 953	20.1
5 576	4 609	3 700	4 246	-	363	20.2
81 288	103 343	86 974	91 096	-	12 247	20.3
106 588	130 840	105 963	114 629	-	16 210	20.4
307 008	425 308	354 959	403 702	-	21 606	20.5
207 729	101 670	57 051	117 504	-	- 15 835	20.6
799 029	1 159 690	910 382	976 456	-	183 234	21
73 744	78 879	62 641	76 395	-	2 484	21.1
725 285	1 080 811	847 740	900 061	-	180 749	21.2
2 706 691	2 605 825	1 941 965	2 354 129	-	251 696	22
329 887	236 223	165 845	185 170	-	51 053	22.1
2 376 805	2 369 603	1 776 120	2 168 959	-	200 643	22.2

Noch: **Tabelle 3. Steuerpflichtige, Steuerbarer Umsatz und verbleibende Umsatzsteuer/Überschuss**

- Steuerbarer Umsatz, Lieferungen

Gewerbe- kennzahl	Wirtschaftszweig	Steuer- pflichtige	Steuerbarer Umsatz	
			insgesamt	darunter Lieferungen und Leistungen
		Anzahl	1 000 EUR	
23	Herstellung von Glas und Glaswaren, Keramik, Verarbeitung von Steinen und Erden	3 073	10 221 526	9 593 276
23.1	Herstellung von Glas und Glaswaren	432	1 683 016	1 581 779
23.2	Herstellung von feuerfesten keramischen Werkstoffen und Waren	33	455 683	401 453
23.3	Herstellung von keramischen Baumaterialien	150	592 986	573 988
23.4	Herstellung von sonstigen Porzellan- und keramischen Erzeugnissen	490	1 099 810	1 004 340
23.5	Herstellung von Zement, Kalk und gebranntem Gips	26	309 368	295 562
23.6	Herstellung von Erzeugnissen aus Beton, Zement und Gips	537	4 453 129	4 297 534
23.7	Be- und Verarbeitung von Naturwerksteinen und Natursteinen a.n.g.	1 281	609 931	572 343
23.9	Herstellung von Schleifkörpern, Schleifmitteln auf Unterlage und sonstigen Erzeugnissen aus nichtmetallischen Mineralien a.n.g.	124	1 017 602	866 276
24	Metallerzeugung und -bearbeitung
24.1	Erzeugung von Roheisen, Stahl und Ferrolegierungen	208	1 327 470	1 122 732
24.2	Herstellung von Stahlrohren, Rohrform-, Rohrverschluss- und Rohrverbindungsstücken aus Stahl	62	361 442	296 409
24.3	Sonstige erste Bearbeitung von Eisen und Stahl
24.4	Erzeugung und erste Bearbeitung von NE-Metallen	270	2 567 875	2 206 443
24.5	Gießereien	179	1 738 020	1 430 578
25	Herstellung von Metallerzeugnissen	8 806	19 232 665	17 612 093
25.1	Stahl- und Leichtmetallbau	1 886	4 766 749	4 287 051
25.2	Herstellung von Metalltanks und -behältern; Herstellung von Heizkörpern und -kesseln für Zentralheizungen
25.3	Herstellung von Dampfkesseln (ohne Zentralheizungskessel)
25.4	Herstellung von Waffen und Munition	76	153 202	150 286
25.5	Herstellung von Schmiede-, Press-, Zieh- und Stanzteilen, gewalzten Ringen und pulvermetallurgischen Erzeugnissen	424	2 178 273	2 017 551
25.6	Oberflächenveredlung und Wärmebehandlung; Mechanik a.n.g.	4 239	3 306 336	3 143 011
25.7	Herstellung von Schneidwaren, Werkzeugen, Schössern und Beschlägen aus unedlen Metallen	778	2 371 295	2 241 335
25.9	Herstellung von sonstigen Metallwaren	1 284	5 147 840	4 673 874
26	Herstellung von DV-Geräten, elektronischen und optischen Erzeugnissen	3 248	63 967 265	56 601 467
26.1	Herstellung von elektronischen Bauelementen und Leiterplatten	847	43 085 880	38 737 827
26.2	Herstellung von DV-Geräten und peripheren Geräten	636	8 637 204	6 761 170
26.3	Herstellung von Geräten und Einrichtungen der Telekommunikationstechnik	398	2 616 053	2 392 950
26.4	Herstellung von Geräten der Unterhaltungselektronik	234	775 778	625 838
26.5	Herstellung von elektrischen Mess-, Kontroll-, Navigations- u.ä. Instrumenten und Vorrichtungen; Herstellung von Uhren	781	6 993 317	6 370 037
26.6	Herstellung von Bestrahlungs- und Elektrotherapiegeräten und elektromedizinischen Geräten	123	601 432	551 665
26.7	Herstellung von optischen und fotografischen Instrumenten und Geräten	133	1 210 455	1 121 411
26.8	Herstellung von magnetischen und optischen Datenträgern	96	47 145	40 571
27	Herstellung von elektrischen Ausrüstungen	1 959	22 108 350	18 390 695
27.1	Herstellung von Elektromotoren, Generatoren, Transformatoren, Elektrizitätsverteilungs- und -schalteinrichtungen
27.2	Herstellung von Batterien und Akkumulatoren	35	308 694	243 761

in Bayern 2014 nach Wirtschaftszweiggruppen

und Leistungen ohne Umsatzsteuer -

Steuerbarer Umsatz	Umsatzsteuer vor Abzug der Vorsteuer		Abziehbare Vorsteuerbeträge einschließlich Berichtigung	Anrechenbare Beträge	Verbleibende Umsatzsteuer/Überschuss	Gewerbesteuerkennzahl
	darunter Innergemeinschaftl. Erwerbe	insgesamt				
1 000 EUR						
628 249	1 595 235	1 406 461	1 280 007	-	315 228	23
101 236	214 701	175 326	210 036	-	4 665	23.1
54 230	53 547	44 212	57 566	-	- 4 019	23.2
18 998	101 304	95 889	73 450	-	27 854	23.3
95 470	129 399	105 515	111 838	-	17 561	23.4
13 806	57 148	52 110	36 732	-	20 416	23.5
155 594	760 337	698 868	598 070	-	162 267	23.6
37 588	108 592	94 679	64 301	-	44 292	23.7
151 326	170 208	139 862	128 015	-	42 193	23.9
.	24
204 739	258 611	157 910	184 742	-	73 870	24.1
65 033	53 947	38 114	40 134	-	13 813	24.2
.	24.3
359 702	356 071	205 602	307 600	-	48 471	24.4
307 442	276 166	198 157	202 440	-	73 726	24.5
1 620 349	2 845 592	2 376 497	2 218 025	-	627 567	25
479 667	682 254	525 045	553 721	-	128 533	25.1
.	25.2
.	25.3
2 915	7 128	6 462	13 166	-	- 6 038	25.4
160 721	317 793	269 417	262 868	-	54 925	25.5
163 265	565 092	517 561	356 611	-	208 481	25.6
129 960	328 835	292 593	273 387	-	55 448	25.7
473 966	755 190	624 161	622 911	-	132 279	25.9
7 365 490	7 272 330	4 624 634	8 169 975	-	- 897 645	26
4 347 971	4 405 824	2 629 027	5 563 664	-	- 1 157 841	26.1
1 876 035	1 427 654	932 145	1 157 269	-	270 384	26.2
223 045	408 080	305 455	353 007	-	55 074	26.3
149 940	122 407	91 049	104 285	-	18 122	26.4
623 236	721 558	527 145	764 499	-	- 42 942	26.5
49 644	51 124	39 375	62 011	-	- 10 887	26.6
89 044	129 662	95 673	159 814	-	- 30 152	26.7
6 575	6 023	4 764	5 425	-	598	26.8
3 717 509	2 784 422	1 912 294	2 699 611	-	84 811	27
.	27.1
64 934	39 893	26 873	35 862	-	4 031	27.2

Noch: **Tabelle 3. Steuerpflichtige, Steuerbarer Umsatz und verbleibende Umsatzsteuer/Überschuss**

- Steuerbarer Umsatz, Lieferungen

Gewerbe- kennzahl	Wirtschaftszweig	Steuer- pflichtige	Steuerbarer Umsatz	
			insgesamt	darunter Lieferungen und Leistungen
		Anzahl	1 000 EUR	
27.3	Herstellung von Kabeln und elektrischem Installationsmaterial	227	2 063 712	1 683 237
27.4	Herstellung von elektrischen Lampen und Leuchten	255	3 374 015	3 000 300
27.5	Herstellung von Haushaltsgeräten
27.9	Herstellung von sonstigen elektrischen Ausrüstungen und Geräten a.n.g.	907	5 611 043	4 657 958
28	Maschinenbau	4 157	47 936 532	42 484 580
28.1	Herstellung von nicht wirtschaftszweigspezifischen Maschinen	344	14 078 658	11 809 134
28.2	Herstellung von sonstigen nicht wirtschaftszweigspezifischen Maschinen	1 613	9 213 676	8 536 414
28.3	Herstellung von land- und forstwirtschaftlichen Maschinen	185	2 991 918	2 496 601
28.4	Herstellung von Werkzeugmaschinen	464	2 286 853	2 113 044
28.9	Herstellung von Maschinen für sonstige bestimmte Wirtschaftszweige	1 551	19 365 428	17 529 388
29	Herstellung von Kraftwagen und Kraftwagenteilen	760	94 970 503	81 370 038
29.1	Herstellung von Kraftwagen und Kraftwagenmotoren
29.2	Herstellung von Karosserien, Aufbauten und Anhängern
29.3	Herstellung von Teilen und Zubehör für Kraftwagen
30	Sonstiger Fahrzeugbau	324	38 863 810	33 211 353
30.1	Schiff- und Bootsbau
30.2	Schienerfahrzeugbau	28	38 762	37 513
30.3	Luft- und Raumfahrzeugbau	87	37 072 997	31 615 517
30.4	Herstellung von militärischen Kampffahrzeugen
30.9	Herstellung von Fahrzeugen a.n.g.	131	921 372	806 161
31	Herstellung von Möbeln	3 410	4 547 466	4 037 661
32	Herstellung von sonstigen Waren	6 399	8 901 921	7 850 637
32.1	Herstellung von Münzen, Schmuck und ähnlichen Erzeugnissen	1 355	481 041	458 944
32.2	Herstellung von Musikinstrumenten	467	112 809	107 677
32.3	Herstellung von Sportgeräten	223	466 266	426 549
32.4	Herstellung von Spielwaren	288	1 355 680	1 185 505
32.5	Herstellung von medizinischen und zahnmedizinischen Apparaten und Materialien	2 773	4 400 364	3 777 842
32.9	Herstellung von Erzeugnissen a.n.g.	1 293	2 085 761	1 894 122
33	Reparatur und Installation von Maschinen und Ausrüstungen	1 978	1 604 184	1 541 885
33.1	Reparatur von Metallerzeugnissen, Maschinen und Ausrüstungen	1 131	623 132	600 055
33.2	Installation von Maschinen und Ausrüstungen a.n.g.	847	981 052	941 830
D	Energieversorgung	254 127	38 189 557	37 942 581
35	Energieversorgung	254 127	38 189 557	37 942 581
35.1	Elektrizitätsversorgung	251 778	33 313 520	33 082 494
35.2	Gasversorgung	934	4 379 934	4 374 879
35.3	Wärme- und Kälteversorgung	1 415	496 104	485 208
E	Wasserversorgung; Abwasser- und Abfallentsorgung, Beseitigung von Umweltverschmutzungen	3 257	5 831 100	5 578 409
36	Wasserversorgung	1 819	1 572 763	1 568 925
37	Abwasserentsorgung	165	135 819	135 145
38	Sammlung, Behandlung und Beseitigung von Abfällen; Rückgewinnung	1 155	3 968 321	3 720 804
38.1	Sammlung von Abfällen	321	940 305	937 407
38.2	Abfallbehandlung und -beseitigung	379	856 997	853 675
38.3	Rückgewinnung	455	2 171 018	1 929 722
39	Beseitigung von Umweltverschmutzungen und sonstige Entsorgung	118	154 197	153 535

in Bayern 2014 nach Wirtschaftszweiggruppen

und Leistungen ohne Umsatzsteuer -

Steuerbarer Umsatz	Umsatzsteuer vor Abzug der Vorsteuer		Abziehbare Vorsteuerbeträge einschließlich Berichtigung	Anrechenbare Beträge	Verbleibende Umsatzsteuer/Überschuss	Gewerbesteuerkennzahl
	darunter Innergemeinschaftl. Erwerbe	insgesamt				
1 000 EUR						
380 475	277 292	196 700	234 908	-	42 383	27.3
373 715	293 984	208 471	395 457	-	- 101 473	27.4
.	27.5
953 083	776 678	543 161	625 456	-	151 222	27.9
5 450 251	5 406 681	4 059 093	5 788 575	-	- 381 894	28
2 269 495	1 465 362	974 867	1 527 285	-	- 61 923	28.1
675 982	1 281 406	1 045 762	1 154 390	-	127 016	28.2
495 317	440 158	333 464	442 567	-	- 2 408	28.3
173 653	296 465	252 676	303 670	-	- 7 205	28.4
1 835 804	1 923 289	1 452 324	2 360 663	-	- 437 374	28.9
13 600 466	7 612 520	4 617 157	11 001 535	-	- 3 389 015	29
.	29.1
.	29.2
.	29.3
5 652 046	2 617 993	949 004	3 781 963	-	- 1 163 970	30
.	30.1
1 249	5 376	4 924	4 733	-	642	30.2
5 457 458	2 348 505	733 660	3 502 163	-	- 1 153 658	30.3
.	30.4
114 821	135 453	112 357	133 465	-	1 987	30.9
509 804	761 915	644 155	562 057	-	199 859	31
1 048 849	1 062 622	811 207	976 974	-	85 648	32
22 096	70 232	56 366	63 047	-	7 186	32.1
5 129	14 750	13 632	9 937	-	4 813	32.2
39 717	63 409	53 591	60 384	-	3 025	32.3
170 175	170 691	132 268	167 195	-	3 496	32.4
622 523	493 917	355 974	438 823	-	55 094	32.5
189 209	249 624	199 377	237 588	-	12 036	32.9
62 266	273 281	238 187	204 022	-	69 259	33
23 044	104 758	97 055	76 680	-	28 078	33.1
39 222	168 523	141 132	127 342	-	41 181	33.2
246 735	8 339 990	4 111 782	7 036 566	-	1 303 424	D
246 735	8 339 990	4 111 782	7 036 566	-	1 303 424	35
230 784	7 129 225	3 575 648	6 045 486	-	1 083 739	35.1
5 055	1 124 712	451 562	899 921	-	224 790	35.2
10 896	86 054	84 572	91 159	-	- 5 105	35.3
252 686	897 335	654 541	806 472	-	90 863	E
3 837	213 863	178 780	221 155	-	- 7 292	36
674	23 587	22 306	15 833	-	7 754	37
247 513	632 402	428 229	548 472	-	83 930	38
2 899	151 235	141 103	111 196	-	40 038	38.1
3 323	154 280	144 949	100 424	-	53 856	38.2
241 292	326 888	142 177	336 851	-	- 9 964	38.3
662	27 483	25 227	21 012	-	6 471	39

Noch: **Tabelle 3. Steuerpflichtige, Steuerbarer Umsatz und verbleibende Umsatzsteuer/Überschuss**

- Steuerbarer Umsatz, Lieferungen

Gewerbe- kennzahl	Wirtschaftszweig	Steuer- pflichtige	Steuerbarer Umsatz	
			insgesamt	darunter Lieferungen und Leistungen
		Anzahl	1 000 EUR	
F	Baugewerbe	86 997	54 195 176	53 443 456
41	Hochbau	8 361	16 970 442	16 850 158
41.1	Erschließung von Grundstücken; Bauträger	2 844	4 302 168	4 294 217
41.2	Bau von Gebäuden	5 517	12 668 274	12 555 941
42	Tiefbau	1 684	5 919 355	5 868 954
42.1	Bau von Straßen und Bahnverkehrsstrecken	777	3 901 595	3 871 779
42.2	Leitungstiefbau und Kläranlagenbau	404	1 446 117	1 433 976
42.9	Sonstiger Tiefbau	503	571 644	563 199
43	Vorbereitende Baustellenarbeiten, Bauinstallation und sonstiges Ausbaugewerbe	76 952	31 305 379	30 724 344
43.1	Abbrucharbeiten und vorbereitende Baustellenarbeiten	2 872	1 130 899	1 119 062
43.2	Bauinstallation	27 759	14 892 331	14 628 693
43.3	Sonstiger Ausbau	32 468	8 669 258	8 503 757
43.9	Sonstige spezialisierte Bautätigkeiten	13 853	6 612 891	6 472 832
G	Handel; Instandhaltung und Reparatur von Kraftfahrzeugen	178 209	295 699 969	266 771 421
45	Handel mit Kraftfahrzeugen; Instandhaltung und Reparatur von Kraftfahrzeugen	28 951	40 022 852	36 391 442
45.1	Handel mit Kraftwagen	11 784	22 893 581	21 340 737
45.2	Instandhaltung und Reparatur von Kraftwagen	8 913	3 923 053	3 832 435
45.3	Handel mit Kraftwagenteilen und -zubehör	6 652	12 391 218	10 514 345
45.4	Handel mit Krafträdern, Kraftradteilen und -zubehör; Instandhaltung und Reparatur von Krafträdern	1 602	815 000	703 925
46	Großhandel (ohne Handel mit Kraftfahrzeugen)	42 272	158 159 422	138 295 755
46.1	Handelsvermittlung	16 731	5 135 850	4 750 367
46.2	Großhandel mit landwirtschaftlichen Grundstoffen und lebenden Tieren	1 944	7 536 079	7 014 752
46.3	Großhandel mit Nahrungs- und Genussmitteln, Getränken und Tabakwaren	3 518	25 820 584	22 746 855
46.4	Großhandel mit Gebrauchs- und Verbrauchsgütern	6 361	39 944 503	33 379 053
46.5	Großhandel mit Geräten der Informations- und Kommunikationstechnik	1 267	13 956 402	11 375 989
46.6	Großhandel mit sonstigen Maschinen, Ausrüstungen und Zubehör	4 725	13 052 269	10 648 737
46.7	Sonstiger Großhandel	5 764	49 899 924	45 989 312
46.9	Großhandel ohne ausgeprägten Schwerpunkt	1 962	2 813 812	2 390 689
47	Einzelhandel (ohne Handel mit Kraftfahrzeugen)	106 986	97 517 695	92 084 223
47.1	Einzelhandel mit Waren verschiedener Art (in Verkaufsräumen)	13 159	25 307 025	24 557 865
47.2	Einzelhandel mit Nahrungs- und Genussmitteln, Getränken und Tabakwaren (in Verkaufsräumen)	10 954	4 591 523	4 404 637
47.3	Einzelhandel mit Motorenkraftstoffen (Tankstellen)	1 615	3 896 156	3 723 578
47.4	Einzelhandel mit Geräten der Informations- und Kommunikationstechnik (in Verkaufsräumen)	6 810	13 426 945	12 598 233
47.5	Einzelhandel mit sonstigen Haushaltsgeräten, Textilien, Heimwerker- und Einrichtungsbedarf (in Verkaufsräumen)	18 131	16 366 028	15 239 952
47.6	Einzelhandel mit Verlagsprodukten, Sportausrüstungen und Spielwaren (in Verkaufsräumen)	7 296	3 489 486	3 222 580
47.7	Einzelhandel mit sonstigen Gütern (in Verkaufsräumen)	31 006	21 827 698	20 343 836
47.8	Einzelhandel an Verkaufsständen und auf Märkten	2 022	242 626	230 666
47.9	Einzelhandel, nicht in Verkaufsräumen, an Verkaufsständen oder auf Märkten	15 993	8 370 208	7 762 876
H	Verkehr und Lagerei	28 025	24 863 886	24 669 547
49	Landverkehr und Transport in Rohrfernleitungen	19 379	9 461 999	9 407 472

in Bayern 2014 nach Wirtschaftszweiggruppen

und Leistungen ohne Umsatzsteuer -

Steuerbarer Umsatz	Umsatzsteuer vor Abzug der Vorsteuer		Abziehbare Vorsteuerbeträge einschließlich Berichtigung	Anrechenbare Beträge	Verbleibende Umsatzsteuer/Überschuss	Gewerbesteuerkennzahl
	darunter Innergemeinschaftl. Erwerbe	insgesamt				
1 000 EUR						
750 841	9 315 224	7 453 456	6 105 982	-	3 209 241	F
120 172	2 979 440	2 125 695	1 827 345	-	1 152 095	41
7 951	424 110	266 167	242 527	-	181 583	41.1
112 221	2 555 330	1 859 528	1 584 818	-	970 512	41.2
50 286	1 057 338	758 591	800 598	-	256 740	42
29 707	654 796	464 980	535 644	-	119 152	42.1
12 140	279 706	209 562	182 565	-	97 141	42.2
8 439	122 836	84 049	82 389	-	40 447	42.9
580 382	5 278 446	4 569 169	3 478 039	-	1 800 406	43
11 834	180 596	155 368	136 182	-	44 415	43.1
263 355	2 500 983	2 178 559	1 673 046	-	827 937	43.2
165 276	1 481 602	1 296 761	913 142	-	568 460	43.3
139 918	1 115 264	938 481	755 669	-	359 595	43.9
28 849 168	46 135 389	39 253 623	39 336 343	-	6 799 046	G
3 605 128	6 733 483	5 972 778	5 805 490	-	927 993	45
1 526 569	3 931 387	3 621 235	3 543 823	-	387 564	45.1
90 612	726 976	703 899	501 256	-	225 720	45.2
1 876 872	1 932 617	1 526 576	1 653 335	-	279 282	45.3
111 075	142 503	121 069	107 077	-	35 427	45.4
19 832 834	23 886 436	19 172 704	21 068 320	-	2 818 115	46
385 455	1 086 613	616 736	927 025	-	159 588	46.1
518 964	660 244	594 057	720 909	-	- 60 665	46.2
3 072 659	2 581 827	2 263 278	2 412 480	-	169 347	46.3
6 563 308	6 623 828	5 237 459	5 315 803	-	1 308 025	46.4
2 580 295	2 234 116	1 429 691	2 061 615	-	172 501	46.5
2 403 308	2 026 797	1 541 907	1 624 765	-	402 032	46.6
3 885 844	8 196 649	7 125 645	7 631 597	-	565 052	46.7
423 001	476 360	363 931	374 125	-	102 235	46.9
5 411 206	15 515 470	14 108 141	12 462 532	-	3 052 938	47
747 663	2 890 831	2 782 002	2 664 484	-	226 347	47.1
186 875	551 123	525 204	473 341	-	77 782	47.2
172 576	717 579	683 274	576 916	-	140 663	47.3
828 686	2 678 373	2 292 204	2 020 240	-	658 133	47.4
1 123 307	3 017 041	2 717 588	2 292 416	-	724 625	47.5
266 880	541 610	486 084	436 777	-	104 833	47.6
1 467 017	3 640 535	3 330 095	2 743 943	-	896 592	47.7
11 960	29 398	27 456	22 210	-	7 188	47.8
606 241	1 448 980	1 264 233	1 232 205	-	216 776	47.9
185 958	4 220 370	3 759 868	3 032 726	166	1 187 478	H
54 497	1 708 141	1 576 311	1 165 983	166	541 992	49

Noch: **Tabelle 3. Steuerpflichtige, Steuerbarer Umsatz und verbleibende Umsatzsteuer/Überschuss**

- Steuerbarer Umsatz, Lieferungen

Gewerbe- kennzahl	Wirtschaftszweig	Steuer- pflichtige	Steuerbarer Umsatz	
			insgesamt	darunter Lieferungen und Leistungen
		Anzahl	1 000 EUR	
49.1	Personenbeförderung im Eisenbahnfernverkehr
49.2	Güterbeförderung im Eisenbahnverkehr
49.3	Sonstige Personenbeförderung im Landverkehr	9 807	2 524 797	2 514 307
49.4	Güterbeförderung im Straßenverkehr, Umzugstransporte	9 533	6 666 011	6 623 486
49.5	Transport in Rohrfernleitungen
50	Schifffahrt	289	352 280	343 435
50.1	Personenbeförderung in der See- und Küstenschifffahrt	-	-	-
50.2	Güterbeförderung in der See- und Küstenschifffahrt	102	94 574	94 557
50.3	Personenbeförderung in der Binnenschifffahrt	51	57 352	56 866
50.4	Güterbeförderung in der Binnenschifffahrt	136	200 354	192 012
51	Luftfahrt	233	245 269	243 309
51.1	Personenbeförderung in der Luftfahrt	219	209 844	208 197
51.2	Güterbeförderung in der Luftfahrt und Raumtransport	14	35 425	35 112
52	Lagerei sowie Erbringung von sonstigen Dienstleistungen für den Verkehr	4 943	13 884 877	13 757 379
52.1	Lagerei	215	596 434	575 210
52.2	Erbringung von sonstigen Dienstleistungen für den Verkehr	4 728	13 288 443	13 182 170
53	Post-, Kurier- und Expressdienste	3 181	919 462	917 952
53.2	Sonstige Post-, Kurier- und Expressdienste	3 181	919 462	917 952
I	Gastgewerbe	55 208	16 526 308	16 390 063
55	Beherbergung	16 298	6 760 332	6 713 601
55.1	Hotels, Gasthöfe und Pensionen	11 925	6 349 960	6 305 941
55.2	Ferienunterkünfte und ähnliche Beherbergungsstätten	3 100	233 735	232 228
55.3	Campingplätze	251	78 394	77 843
55.9	Sonstige Beherbergungsstätten	1 022	98 242	97 588
56	Gastronomie	38 910	9 765 977	9 676 462
56.1	Restaurants, Gaststätten, Imbissstuben, Cafés, Eissalons u.ä.	26 440	7 595 921	7 524 867
56.2	Caterer und Erbringung sonstiger Verpflegungsdienstleistungen	3 727	977 330	963 820
56.3	Ausschank von Getränken	8 743	1 192 727	1 187 776
J	Information und Kommunikation	46 892	40 367 224	39 229 495
58	Verlagswesen	3 338	5 592 554	5 475 993
58.1	Verlegen von Büchern und Zeitschriften; sonstiges Verlagswesen (ohne Software)	2 956	5 323 203	5 212 625
58.2	Verlegen von Software	382	269 351	263 368
59	Herstellung, Verleih, Vertrieb von Filmen, Fernseh- programmen; Kinos; Tonstudios und Verlegen von Musik	4 266	3 153 158	2 998 785
59.1	Herstellung von Filmen und Fernsehprogrammen, deren Verleih und Vertrieb; Kinos	3 132	2 637 688	2 589 346
59.2	Tonstudios; Herstellung von Hörfunkbeiträgen; Verlegen von bespielten Tonträgern und Musikalien	1 134	515 470	409 439
60	Rundfunkveranstalter	141	4 747 244	4 722 025
60.1	Hörfunkveranstalter	93	178 561	177 084
60.2	Fernsehveranstalter	48	4 568 683	4 544 941
61	Telekommunikation	658	6 945 107	6 745 590
61.1	Leitungsgebundene Telekommunikation
61.2	Drahtlose Telekommunikation
61.3	Satellitentelekommunikation
61.9	Sonstige Telekommunikation	501	195 465	192 683
62	Erbringung von Dienstleistungen der Informationstechnologie	32 944	18 012 713	17 416 635
63	Informationsdienstleistungen	5 545	1 916 448	1 870 467

in Bayern 2014 nach Wirtschaftszweiggruppen

und Leistungen ohne Umsatzsteuer -

Steuerbarer Umsatz	Umsatzsteuer vor Abzug der Vorsteuer		Abziehbare Vorsteuerbeträge einschließlich Berichtigung	Anrechenbare Beträge	Verbleibende Umsatzsteuer/Überschuss	Gewerbekennzahl
	darunter Innergemeinschaftl. Erwerbe	insgesamt				
1 000 EUR						
.	49.1
.	49.2
10 459	375 842	338 744	278 094	166	97 582	49.3
42 525	1 260 366	1 188 546	819 960	-	440 406	49.4
.	49.5
8 845	53 790	38 771	44 285	-	9 505	50
-	-	-	-	-	-	50.1
17	1 388	1 039	3 430	-	- 2 042	50.2
485	7 809	7 023	5 293	-	2 516	50.3
8 343	44 593	30 708	35 561	-	9 031	50.4
1 960	14 691	13 916	14 130	-	561	51
1 647	9 486	8 983	10 749	-	- 1 263	51.1
313	5 204	4 933	3 380	-	1 824	51.2
119 147	2 262 978	1 961 273	1 678 382	-	584 597	52
21 225	98 804	93 416	55 395	-	43 409	52.1
97 922	2 164 174	1 867 857	1 622 987	-	541 187	52.2
1 510	180 770	169 598	129 947	-	50 823	53
1 510	180 770	169 598	129 947	-	50 823	53.2
136 129	2 428 112	2 342 141	1 497 482	-	930 630	I
46 627	849 612	802 922	660 285	-	189 327	55
43 915	810 448	765 803	622 285	-	188 163	55.1
1 507	21 723	20 245	22 071	-	- 348	55.2
551	6 798	6 600	6 528	-	269	55.3
654	10 643	10 273	9 401	-	1 242	55.9
89 502	1 578 500	1 539 220	837 197	-	741 303	56
71 046	1 229 131	1 193 974	640 855	-	588 275	56.1
13 510	138 355	136 086	80 392	-	57 963	56.2
4 946	211 014	209 160	115 950	-	95 064	56.3
1 137 676	8 107 127	6 635 616	5 106 007	-	3 001 119	J
116 525	790 631	745 131	618 694	-	171 936	58
110 577	731 933	698 678	580 799	-	151 133	58.1
5 947	58 698	46 453	37 895	-	20 803	58.2
154 355	451 322	348 705	398 371	-	52 952	59
48 325	359 455	284 635	335 050	-	24 405	59.1
106 030	91 868	64 070	63 321	-	28 547	59.2
25 220	985 437	865 763	480 729	-	504 708	60
1 477	32 990	29 198	11 912	-	21 077	60.1
23 743	952 448	836 565	468 817	-	483 631	60.2
199 517	1 423 073	1 183 101	962 604	-	460 469	61
.	61.1
.	61.2
.	61.3
2 782	42 565	34 534	32 408	-	10 157	61.9
596 079	4 086 689	3 165 088	2 416 927	-	1 669 761	62
45 981	369 974	327 829	228 682	-	141 293	63

Noch: **Tabelle 3. Steuerpflichtige, Steuerbarer Umsatz und verbleibende Umsatzsteuer/Überschuss**

- Steuerbarer Umsatz, Lieferungen

Gewerbe- kennzahl	Wirtschaftszweig	Steuer- pflichtige	Steuerbarer Umsatz	
			insgesamt	darunter Lieferungen und Leistungen
		Anzahl	1 000 EUR	
63.1	Datenverarbeitung, Hosting und damit verbundene Tätigkeiten; Webportale	814	393 254	369 837
63.9	Erbringung von sonstigen Informationsdienstleistungen	4 731	1 523 193	1 500 630
K	Erbringung von Finanz- und Versicherungsdienstleistungen	16 577	16 165 728	15 809 489
64	Erbringung von Finanzdienstleistungen	5 215	12 866 675	12 543 366
64.1	Zentralbanken und Kreditinstitute
64.2	Beteiligungsgesellschaften	4 461	5 765 302	5 646 771
64.3	Treuhand- und sonstige Fonds und ähnliche Finanzinstitutionen	21	124 780	124 780
64.9	Sonstige Finanzierungsinstitutionen
65	Versicherungen, Rückversicherungen und Pensionskassen (ohne Sozialversicherung)	54	968 557	947 492
65.1	Versicherungen	34	228 005	214 078
65.2	Rückversicherungen
65.3	Pensionskassen und Pensionsfonds
66	Mit Finanz- und Versicherungsdienstleistungen verbundene Tätigkeiten	11 308	2 330 495	2 318 631
66.1	Mit Finanzdienstleistungen verbundene Tätigkeiten	4 163	1 743 685	1 735 560
66.2	Mit Versicherungsdienstleistungen und Pensionskassen verbundene Tätigkeiten	7 124	500 364	496 625
66.3	Fondsmanagement	21	86 446	86 446
L	Grundstücks- und Wohnungswesen	110 523	30 075 985	29 832 278
68	Grundstücks- und Wohnungswesen	110 523	30 075 985	29 832 278
68.1	Kauf und Verkauf von eigenen Grundstücken, Gebäuden und Wohnungen	5 521	4 796 610	4 785 135
68.2	Vermietung, Verpachtung von eigenen oder geleasteten Grundstücken, Gebäuden und Wohnungen	88 546	18 782 389	18 596 996
68.3	Vermittlung und Verwaltung von Grundstücken, Gebäuden und Wohnungen für Dritte	16 456	6 496 986	6 450 148
M	Erbringung von freiberuflichen, wissenschaftlichen und technischen Dienstleistungen	162 159	48 970 772	47 758 127
69	Rechts- und Steuerberatung, Wirtschaftsprüfung	31 757	8 350 522	8 344 112
69.1	Rechtsberatung	16 640	4 040 709	4 036 576
69.2	Wirtschaftsprüfung und Steuerberatung; Buchführung	15 117	4 309 813	4 307 536
70	Verwaltung und Führung von Unternehmen und Betrieben; Unternehmensberatung	43 878	18 402 454	17 647 076
70.1	Verwaltung und Führung von Unternehmen und Betrieben	12 632	12 600 647	11 884 993
70.2	Public-Relations- und Unternehmensberatung	31 246	5 801 807	5 762 083
71	Architektur- und Ingenieurbüros; technische, physikalische und chemische Untersuchung	40 814	12 587 719	12 286 013
71.1	Architektur- und Ingenieurbüros	39 672	10 829 028	10 537 335
71.2	Technische, physikalische und chemische Untersuchung	1 142	1 758 691	1 748 678
72	Forschung und Entwicklung	3 117	1 754 890	1 695 524
72.1	Forschung und Entwicklung im Bereich Natur-, Ingenieur-, Agrarwissenschaften und Medizin	2 709	1 668 512	1 609 600
72.2	Forschung und Entwicklung im Bereich Rechts-, Wirtschafts-, Sozial-, Sprach-, Kultur- und Kunstwissenschaften	408	86 378	85 924
73	Werbung und Marktforschung	10 394	4 731 305	4 679 316
73.1	Werbung	9 609	4 121 556	4 071 522
73.2	Markt- und Meinungsforschung	785	609 749	607 794
74	Sonstige freiberufliche, wissenschaftliche und technische Tätigkeiten	29 459	2 593 349	2 557 235

in Bayern 2014 nach Wirtschaftszweiggruppen

und Leistungen ohne Umsatzsteuer -

Steuerbarer Umsatz	Umsatzsteuer vor Abzug der Vorsteuer		Abziehbare Vorsteuerbeträge einschließlich Berichtigung	Anrechenbare Beträge	Verbleibende Umsatzsteuer/Überschuss	Gewerbezahlenzahl
	darunter Inngemeinschaftl. Erwerbe	insgesamt				
1 000 EUR						
23 417	85 888	68 820	71 960	-	13 928	63.1
22 564	284 087	259 008	156 722	-	127 365	63.9
356 238	2 470 509	2 022 450	1 811 096	-	659 413	K
323 308	1 776 723	1 465 126	1 338 772	-	437 951	64
.	64.1
118 531	566 925	481 809	506 172	-	60 753	64.2
-	24 585	23 706	6 423	-	18 163	64.3
.	64.9
21 066	279 921	171 070	191 147	-	88 773	65
13 927	49 255	38 535	24 924	-	24 331	65.1
.	65.2
.	65.3
11 864	413 865	386 254	281 177	-	132 688	66
8 125	318 210	304 955	236 382	-	81 828	66.1
3 739	78 532	64 876	35 444	-	43 088	66.2
0	17 123	16 423	9 351	-	7 772	66.3
242 229	3 973 862	3 507 455	2 436 108	-	1 537 754	L
242 229	3 973 862	3 507 455	2 436 108	-	1 537 754	68
10 649	431 602	326 263	312 593	-	119 009	68.1
184 832	2 650 344	2 419 525	1 636 086	-	1 014 257	68.2
46 748	891 916	761 666	487 429	-	404 487	68.3
1 211 715	8 683 516	7 854 947	4 846 984	1	3 836 530	M
6 410	1 603 084	1 561 195	448 798	1	1 154 285	69
4 133	791 404	752 730	226 374	-	565 030	69.1
2 277	811 680	808 466	222 424	1	589 255	69.2
755 341	3 090 582	2 664 073	2 040 071	-	1 050 510	70
715 633	1 993 159	1 650 341	1 506 669	-	486 490	70.1
39 708	1 097 423	1 013 732	533 402	-	564 021	70.2
301 070	2 235 846	2 058 577	1 054 035	-	1 181 811	71
291 057	1 902 683	1 736 373	916 092	-	986 592	71.1
10 014	333 162	322 204	137 943	-	195 219	71.2
59 293	261 433	212 133	354 955	-	- 93 522	72
58 839	246 459	198 530	347 127	-	- 100 668	72.1
454	14 974	13 603	7 828	-	7 146	72.2
51 904	964 560	861 764	682 655	0	281 904	73
49 950	808 582	747 634	570 832	-	237 750	73.1
1 954	155 978	114 131	111 823	0	44 155	73.2
36 016	430 302	399 955	220 962	-	209 340	74

Noch: **Tabelle 3. Steuerpflichtige, Steuerbarer Umsatz und verbleibende Umsatzsteuer/Überschuss**

- Steuerbarer Umsatz, Lieferungen

Gewerbe- kennzahl	Wirtschaftszweig	Steuer- pflichtige	Steuerbarer Umsatz	
			insgesamt	darunter Lieferungen und Leistungen
		Anzahl	1 000 EUR	
74.1	Ateliers für Textil-, Schmuck-, Grafik- u.ä. Design	8 697	541 244	528 035
74.2	Fotografie und Fotolabors	4 829	321 218	316 821
74.3	Übersetzen und Dolmetschen	3 901	156 482	155 789
74.9	Sonstige freiberufliche, wissenschaftliche und technische Tätigkeiten a.n.g.	12 032	1 574 406	1 556 590
75	Veterinärwesen	2 740	550 532	548 850
N	Erbringung von sonstigen wirtschaftlichen Dienstleistungen	55 468	24 447 989	23 933 867
77	Vermietung von beweglichen Sachen	9 642	8 485 740	8 229 554
77.1	Vermietung von Kraftwagen	2 478	3 785 689	3 735 304
77.2	Vermietung von Gebrauchsgütern	1 331	428 516	413 395
77.3	Vermietung von Maschinen, Geräten und sonstigen beweglichen Sachen	5 713	3 868 051	3 680 014
77.4	Leasing von nichtfinanziellen immateriellen Vermögensgegenständen (ohne Copyrights)	120	403 484	400 842
78	Vermittlung und Überlassung von Arbeitskräften	2 049	3 801 563	3 799 999
78.1	Vermittlung von Arbeitskräften	1 194	845 554	844 975
78.2	Befristete Überlassung von Arbeitskräften	634	2 367 511	2 366 538
78.3	Sonstige Überlassung von Arbeitskräften	221	588 499	588 486
79	Reisebüros, Reiseveranstalter und Erbringung sonstiger Reservierungsdienstleistungen	3 815	1 677 210	1 670 820
79.1	Reisebüros und Reiseveranstalter	3 548	1 557 196	1 551 754
79.9	Erbringung sonstiger Reservierungsdienstleistungen	267	120 014	119 066
80	Wach- und Sicherheitsdienste sowie Detekteien	1 215	658 680	657 913
80.1	Private Wach- und Sicherheitsdienste	916	596 077	595 763
80.2	Sicherheitsdienste mithilfe von Überwachungs- und Alarmsystemen	45	32 865	32 473
80.3	Detekteien	254	29 739	29 677
81	Gebäudebetreuung; Garten- und Landschaftsbau	19 804	4 189 331	4 166 156
81.1	Hausmeisterdienste	6 068	479 252	477 476
81.2	Reinigung von Gebäuden, Straßen und Verkehrsmitteln	8 058	2 252 268	2 246 416
81.3	Garten- und Landschaftsbau sowie Erbringung von sonstigen gärtnerischen Dienstleistungen	5 678	1 457 811	1 442 264
82	Erbringung von wirtschaftlichen Dienstleistungen für Unternehmen und Privatpersonen a.n.g.	18 943	5 635 464	5 409 426
82.1	Sekretariats- und Schreibdienste, Copy-Shops	7 118	261 052	259 465
82.2	Call Center	284	118 607	118 505
82.3	Messe-, Ausstellungs- und Kongressveranstalter	1 861	970 383	965 351
82.9	Erbringung sonstiger wirtschaftlicher Dienstleistungen für Unternehmen und Privatpersonen	9 680	4 285 421	4 066 105
P	Erziehung und Unterricht	15 273	2 117 236	2 089 770
85	Erziehung und Unterricht	15 273	2 117 236	2 089 770
85.1	Kindergärten und Vorschulen	66	30 742	30 252
85.2	Grundschulen	-	-	-
85.3	Weiterführende Schulen	746	333 113	332 682
85.4	Tertiärer und post-sekundärer, nicht tertiärer Unterricht	779	240 255	226 126
85.5	Sonstiger Unterricht	13 565	1 503 437	1 491 041
85.6	Erbringung von Dienstleistungen für den Unterricht	117	9 688	9 668
Q	Gesundheits- und Sozialwesen	22 221	31 196 346	31 113 593
86	Gesundheitswesen	19 894	23 108 468	23 042 432
86.1	Krankenhäuser	383	17 521 006	17 472 000
86.2	Arzt- und Zahnarztpraxen	8 461	3 993 057	3 988 538

in Bayern 2014 nach Wirtschaftszweiggruppen

und Leistungen ohne Umsatzsteuer -

Steuerbarer Umsatz	Umsatzsteuer vor Abzug der Vorsteuer		Abziehbare Vorsteuerbeträge einschließlich Berichtigung	Anrechenbare Beträge	Verbleibende Umsatzsteuer/Überschuss	Gewerbesteuerkennzahl
	darunter Innergemeinschaftl. Erwerbe	insgesamt				
1 000 EUR						
13 188	95 917	89 891	47 241	-	48 676	74.1
4 324	52 630	51 133	29 448	-	23 182	74.2
693	29 632	27 411	10 397	-	19 235	74.3
17 812	252 123	231 521	133 876	-	118 248	74.9
1 682	97 709	97 249	45 508	-	52 201	75
513 451	4 266 928	3 975 596	2 471 929	2	1 794 997	N
255 533	1 508 024	1 395 793	1 260 666	-	247 358	77
50 385	704 249	687 117	663 804	-	40 445	77.1
15 119	89 707	67 932	63 318	-	26 389	77.2
187 386	652 788	590 726	484 424	-	168 364	77.3
2 642	61 281	50 018	49 120	-	12 161	77.4
1 565	718 833	712 196	73 543	-	645 289	78
579	156 758	152 758	29 755	-	127 003	78.1
973	450 446	448 169	34 210	-	416 236	78.2
13	111 629	111 269	9 579	-	102 050	78.3
6 385	168 070	154 990	151 697	2	16 370	79
5 438	143 707	134 210	134 603	2	9 103	79.1
947	24 362	20 780	17 095	-	7 267	79.9
767	124 271	123 309	35 965	-	88 307	80
314	112 883	112 208	30 260	-	82 622	80.1
391	5 921	5 697	3 218	-	2 702	80.2
62	5 468	5 404	2 486	-	2 982	80.3
23 165	750 204	703 543	289 335	-	460 869	81
1 775	84 924	80 331	35 204	-	49 720	81.1
5 852	417 528	390 518	110 241	-	307 287	81.2
15 537	247 753	232 695	143 891	-	103 862	81.3
226 036	997 526	885 764	660 723	-	336 804	82
1 587	47 966	47 159	18 050	-	29 916	82.1
102	22 762	21 726	9 118	-	13 644	82.2
5 032	185 488	174 686	144 596	-	40 891	82.3
219 314	741 310	642 193	488 958	-	252 352	82.9
27 466	248 587	237 515	103 924	-	144 662	P
27 466	248 587	237 515	103 924	-	144 662	85
490	251	176	121	-	130	85.1
-	-	-	-	-	-	85.2
431	17 944	17 450	5 568	-	12 376	85.3
14 129	39 802	34 307	12 667	-	27 136	85.4
12 396	189 548	184 577	85 076	-	104 473	85.5
19	1 040	1 006	493	-	548	85.6
82 746	461 521	433 773	302 116	-	159 405	Q
66 030	374 986	353 380	211 576	-	163 411	86
49 004	175 932	162 308	104 076	-	71 856	86.1
4 513	64 503	62 335	31 315	-	33 188	86.2

Noch: **Tabelle 3. Steuerpflichtige, Steuerbarer Umsatz und verbleibende Umsatzsteuer/Überschuss**

- Steuerbarer Umsatz, Lieferungen

Gewerbe- kennzahl	Wirtschaftszweig	Steuer- pflichtige	Steuerbarer Umsatz	
			insgesamt	darunter Lieferungen und Leistungen
		Anzahl	1 000 EUR	
86.9	Gesundheitswesen a.n.g.	11 050	1 594 406	1 581 893
87	Heime (ohne Erholungs- und Ferienheime)	455	4 374 508	4 365 942
87.1	Pflegeheime	237	3 049 402	3 041 387
87.2	Stationäre Einrichtungen zur psychosozialen Betreuung, Suchtbekämpfung u.ä.	8	22 968	22 933
87.3	Altenheime; Alten- und Behindertenwohnheime	151	1 184 921	1 184 542
87.9	Sonstige Heime (ohne Erholungs- und Ferienheime)	59	117 216	117 081
88	Sozialwesen (ohne Heime)	1 872	3 713 370	3 705 219
88.1	Soziale Betreuung älterer Menschen und Behinderter	648	264 810	264 073
88.9	Sonstiges Sozialwesen (ohne Heime)	1 224	3 448 560	3 441 145
R	Kunst, Unterhaltung und Erholung	44 796	7 370 142	7 317 693
90	Kreative, künstlerische und unterhaltende Tätigkeiten	29 421	1 702 007	1 692 974
91	Bibliotheken, Archive, Museen, botanische und zoologische Gärten	252	152 546	150 026
92	Spiel-, Wett- und Lotteriewesen	1 928	2 365 678	2 362 136
93	Erbringung von Dienstleistungen des Sports, der Unterhaltung und der Erholung	13 195	3 149 911	3 112 556
93.1	Erbringung von Dienstleistungen des Sports	8 226	2 235 956	2 222 525
93.2	Erbringung von sonstigen Dienstleistungen der Unterhaltung und der Erholung	4 969	913 955	890 032
S	Erbringung von sonstigen Dienstleistungen	81 762	15 791 500	15 439 914
94	Interessenvertretungen sowie kirchliche und sonstige religiöse Vereinigungen (ohne Sozialwesen und Sport)	4 512	3 422 661	3 372 072
94.1	Wirtschafts- und Arbeitgeberverbände, Berufsorganisationen	453	276 310	276 013
94.2	Arbeitnehmervereinigungen	-	-	-
94.9	Kirchliche Vereinigungen, politische Parteien sowie sonstige Interessenvertretungen und Vereinigungen a.n.g.	4 059	3 146 351	3 096 060
95	Reparatur von DV-Geräten und Gebrauchsgütern	2 629	585 892	562 606
95.1	Reparatur von DV- und Telekommunikationsgeräten	430	91 987	90 560
95.2	Reparatur von Gebrauchsgütern	2 199	493 905	472 046
96	Erbringung von sonstigen überwiegend persönlichen Dienstleistungen	74 621	11 782 948	11 505 236

in Bayern 2014 nach Wirtschaftszweiggruppen

und Leistungen ohne Umsatzsteuer -

Steuerbarer Umsatz	Umsatzsteuer vor Abzug der Vorsteuer		Abziehbare Vorsteuerbeträge einschließlich Berichtigung	Anrechenbare Beträge	Verbleibende Umsatzsteuer/Überschuss	Gewerbekennzahl
	darunter Innergemeinschaftl. Erwerbe	insgesamt				
1 000 EUR						
12 512	134 551	128 737	76 185	-	58 367	86.9
8 565	40 600	37 475	47 624	-	- 7 024	87
8 015	30 747	28 149	41 894	-	- 11 147	87.1
35	408	402	614	-	- 206	87.2
379	5 919	5 443	2 980	-	2 939	87.3
136	3 526	3 481	2 136	-	1 390	87.9
8 151	45 935	42 917	42 916	-	3 018	88
736	4 583	4 270	4 355	-	228	88.1
7 415	41 352	38 647	38 561	-	2 791	88.9
52 375	928 882	880 112	578 609	-	350 272	R
8 992	205 645	197 898	126 108	-	79 537	90
2 520	12 337	11 649	9 283	-	3 054	91
3 542	161 139	158 286	91 955	-	69 184	92
37 320	549 760	512 278	351 262	-	198 498	93
13 422	409 416	384 878	245 676	-	163 740	93.1
23 898	140 344	127 400	105 586	-	34 758	93.2
351 413	2 398 268	2 170 921	1 422 759	-	975 509	S
50 571	232 487	210 148	164 524	-	67 963	94
297	29 192	28 903	15 450	-	13 742	94.1
-	-	-	-	-	-	94.2
50 274	203 295	181 245	149 074	-	54 221	94.9
23 286	126 237	99 274	90 073	-	36 164	95
1 427	16 650	16 186	8 079	-	8 572	95.1
21 859	109 587	83 088	81 994	-	27 593	95.2
277 557	2 039 544	1 861 499	1 168 162	-	871 381	96

Tabelle 4a. Steuerpflichtige sowie Lieferungen und Leistungen bis unter 1 Million Euro

- Lieferungen und Leistungen

Gewerbe- kennzahl	Wirtschaftszweig	Steuer- pflichtige	Lieferungen und Leistungen	darunter	
				unter 17 501	
		Anzahl	1 000 EUR	Anzahl	1 000 EUR
A - S	Summe aller Wirtschaftszweige	1 266 849	1 025 022 110	581 209	2 513 998
A	Land- und Forstwirtschaft, Fischerei	45 466	7 031 490	20 002	142 278
01	Landwirtschaft, Jagd und damit verbundene Tätigkeiten	42 748	6 005 675	18 929	136 544
01.1	Anbau einjähriger Pflanzen	10 021	1 071 077	5 180	38 241
01.2	Anbau mehrjähriger Pflanzen	892	129 149	309	1 893
01.3	Betrieb von Baumschulen sowie Anbau von Pflanzen zu Vermehrungszwecken	530	258 434	79	455
01.4	Tierhaltung	2 899	946 097	950	6 625
01.5	Gemischte Landwirtschaft	26 019	2 905 925	11 728	84 697
01.6	Erbringung von landwirtschaftlichen Dienstleistungen	2 376	694 922	672	4 562
01.7	Jagd, Fallenstellerei und damit verbundene Tätigkeiten	11	71	11	71
02	Forstwirtschaft und Holzeinschlag	2 483	992 913	984	5 322
02.1	Forstwirtschaft	611	101 480	350	1 547
02.2	Holzeinschlag	521	514 856	228	1 277
02.3	Sammeln von wild wachsenden Produkten (ohne Holz)	-	-
02.4	Erbringung von Dienstleistungen für Forstwirtschaft und Holzeinschlag	406	2 499
03	Fischerei und Aquakultur	235	32 902	89	412
03.1	Fischerei	71	4 462	29	170
03.2	Aquakultur	164	28 440	60	242
B	Bergbau und Gewinnung von Steinen und Erden	719	1 817 335	175	773
05	Kohlenbergbau	-	-	-	-
05.1	Steinkohlenbergbau	-	-	-	-
05.2	Braunkohlenbergbau	-	-	-	-
06	Gewinnung von Erdöl und Erdgas	-	-	-	-
06.1	Gewinnung von Erdöl	-	-	-	-
06.2	Gewinnung von Erdgas	-	-	-	-
07	Erzbergbau	-	-	-	-
07.1	Eisenerzbergbau	-	-	-	-
07.2	NE-Metallerzbergbau	-	-	-	-
08	Gewinnung von Steinen und Erden, sonstiger Bergbau
08.1	Gewinnung von Natursteinen, Kies, Sand, Ton und Kaolin
08.9	Sonstiger Bergbau; Gewinnung von Steinen und Erden a.n.g.	13	68
09	Erbringung von Dienstleistungen für den Bergbau und für die Gewinnung von Steinen und Erden
09.1	Erbringung von Dienstleistungen für die Gewinnung von Erdöl und Erdgas
09.9	Erbringung von Dienstleistungen für den sonstigen Bergbau und die Gewinnung von Steinen und Erden
C	Verarbeitendes Gewerbe	59 170	398 853 582	13 763	37 772
10	Herstellung von Nahrungs- und Futtermitteln	8 286	29 590 511	1 241	6 420
10.1	Schlachten und Fleischverarbeitung	3 576	6 427 662	483	2 559
10.2	Fischverarbeitung	27	5 375	11	65
10.3	Obst- und Gemüseverarbeitung	200	874 422	40	177
10.4	Herstellung von pflanzlichen und tierischen Ölen und Fetten	66	35 171	21	49
10.5	Milchverarbeitung	323	12 316 640	64	279
10.6	Mahl- und Schälmlühen, Herstellung von Stärke und Stärkeerzeugnissen	227	797 449	29	215
10.7	Herstellung von Back- und Teigwaren	3 109	4 737 010	396	2 176
10.8	Herstellung von sonstigen Nahrungsmitteln	543	3 416 599	158	712

in Bayern 2014 nach Umsatzgrößenklassen und Wirtschaftszweiggruppen

ohne Umsatzsteuer -

von ... bis unter ... EUR										Gewerbe- kennzahl
17 501 - 50 000		50 000 - 100 000		100 000 - 250 000		250 000 - 500 000		500 000 - 1 Mill.		
Anzahl	1 000 EUR	Anzahl	1 000 EUR	Anzahl	1 000 EUR	Anzahl	1 000 EUR	Anzahl	1 000 EUR	
208 195	6 516 883	135 863	9 714 160	146 925	23 411 521	76 171	26 915 251	50 112	35 126 181	A - S
8 106	244 072	4 374	315 253	6 456	1 066 511	4 180	1 447 518	1 594	1 075 645	A
7 590	227 526	4 041	291 110	6 098	1 010 020	3 965	1 371 889	1 495	1 009 382	01
1 731	51 409	816	58 162	1 146	188 569	725	252 200	294	198 584	01.1
164	5 055	111	8 258	168	27 504	94	32 964	29	19 668	01.2
63	2 086	55	4 000	117	18 093	98	35 914	71	48 709	01.3
543	16 488	334	24 329	545	89 229	292	101 462	152	104 110	01.4
4 478	133 238	2 354	169 613	3 762	629 939	2 596	894 174	837	562 231	01.5
611	19 251	371	26 747	360	56 687	160	55 175	112	76 080	01.6
-	-	-	-	-	-	-	-	-	-	01.7
475	15 171	296	21 525	326	51 450	200	70 515	83	54 788	02
96	2 980	55	3 959	48	7 331	30	9 699	11	7 662	02.1
.	.	56	4 008	70	11 197	39	14 898	15	9 908	02.2
.	.	-	-	-	-	-	-	-	-	02.3
289	9 285	185	13 559	208	32 921	131	45 918	57	37 219	02.4
41	1 375	37	2 618	32	5 041	15	5 114	16	11 475	03
17	513	15	1 001	7	972	03.1
24	863	22	1 617	25	4 069	03.2
73	2 395	59	4 199	71	11 695	55	21 116	57	41 039	B
-	-	-	-	-	-	-	-	-	-	05
-	-	-	-	-	-	-	-	-	-	05.1
-	-	-	-	-	-	-	-	-	-	05.2
-	-	-	-	-	-	-	-	-	-	06
-	-	-	-	-	-	-	-	-	-	06.1
-	-	-	-	-	-	-	-	-	-	06.2
-	-	-	-	-	-	-	-	-	-	07
-	-	-	-	-	-	-	-	-	-	07.1
-	-	-	-	-	-	-	-	-	-	07.2
73	2 395	59	4 199	71	11 695	55	21 116	57	41 039	08
67	2 216	56	3 958	66	10 773	51	19 464	.	.	08.1
6	179	3	241	5	922	4	1 652	.	.	08.9
-	-	-	-	-	-	-	-	-	-	09
-	-	-	-	-	-	-	-	-	-	09.1
-	-	-	-	-	-	-	-	-	-	09.9
7 292	231 735	5 913	428 353	8 784	1 440 968	6 401	2 297 208	5 441	3 846 891	C
694	21 872	623	46 554	1 457	249 377	1 496	536 641	1 207	850 640	10
299	9 331	228	16 845	601	103 969	714	259 168	653	460 379	10.1
3	91	3	243	5	669	10.2
33	1 031	21	1 536	19	3 259	20	7 811	12	7 933	10.3
12	367	6	536	10	1 617	10.4
24	745	22	1 640	31	4 850	23	8 204	30	22 204	10.5
26	798	15	1 093	31	5 279	31	11 011	24	17 017	10.6
218	7 091	255	19 544	664	114 307	649	230 275	424	297 421	10.7
53	1 606	53	3 708	70	11 063	34	11 632	35	24 498	10.8

Noch: **Tabelle 4a. Steuerpflichtige sowie Lieferungen und Leistungen bis unter 1 Million Euro**

- Lieferungen und Leistungen

Gewerbe- kennzahl	Wirtschaftszweig	Steuer- pflichtige	Lieferungen und Leistungen	darunter	
				unter 17 501	
		Anzahl	1 000 EUR	Anzahl	1 000 EUR
10.9	Herstellung von Futtermitteln	215	980 183	39	188
11	Getränkeherstellung	1 234	4 530 910	323	1 624
12	Tabakverarbeitung	-	-
13	Herstellung von Textilien	1 564	3 820 912	610	2 649
13.1	Spinnstoffaufbereitung und Spinnerei	49	593 839	13	15
13.2	Weberei	124	666 296	41	171
13.3	Veredlung von Textilien und Bekleidung	512	187 036	244	1 087
13.9	Herstellung von sonstigen Textilwaren	879	2 373 741	312	1 375
14	Herstellung von Bekleidung	1 734	3 218 675	729	3 655
14.1	Herstellung von Bekleidung (ohne Pelzbekleidung)	1 592	3 090 859	667	3 301
14.2	Herstellung von Pelzwaren	67	7 434	24	158
14.3	Herstellung von Bekleidung aus gewirktem und gestricktem Stoff	75	120 382	38	196
15	Herstellung von Leder, Lederwaren und Schuhen	414	2 279 391	102	605
15.1	Herstellung von Leder und Lederwaren (ohne Herstellung von Lederbekleidung)	261	199 299	68	419
15.2	Herstellung von Schuhen	153	2 080 092	34	185
16	Herstellung von Holz-, Flecht-, Korb- und Korkwaren (ohne Möbel)	4 230	5 919 421	978	5 753
16.1	Säge-, Hobel- und Holzimprägnierwerke	1 624	2 092 427	347	2 397
16.2	Herstellung von sonstigen Holz-, Korb-, Flecht- und Korbwaren (ohne Möbel)	2 606	3 826 994	631	3 355
17	Herstellung von Papier, Pappe und Waren daraus	521	6 528 163	119	436
17.1	Herstellung von Holz- und Zellstoff, Papier, Karton und Pappe	122	3 614 082	28	130
17.2	Herstellung von Waren aus Papier, Karton und Pappe	399	2 914 082	91	306
18	Herstellung von Druckerzeugnissen; Vervielfältigung von bespielten Ton-, Bild- und Datenträgern	3 404	5 659 444	965	4 212
18.1	Herstellung von Druckerzeugnissen	3 112	5 581 701	834	3 655
18.2	Vervielfältigung von bespielten Ton-, Bild- und Datenträgern	292	77 743	131	557
19	Kokerei und Mineralölverarbeitung	15	16 892 782	.	.
19.1	Kokerei	-	-
19.2	Mineralölverarbeitung
20	Herstellung von chemischen Erzeugnissen	1 058	12 504 366	300	1 108
20.1	Herstellung von chem. Grundstoffen, Düngemitteln u. Stickst.verb., Kunstst. u. synth. Kautschuk in Primärformen	295	6 993 801	64	220
20.2	Herstellung von Schädlingsbekämpfungsmitteln, Pflanzenschutz- und Desinfektionsmitteln	19	33 752	.	.
20.3	Herstellung von Anstrichmitteln, Druckfarben und Kittens	90	716 972	11	34
20.4	Herstellung von Seifen, Wasch-, Reinigungs- und Körperpflegemitteln sowie von Duftstoffen	368	966 533	153	652
20.5	Herstellung von sonstigen chemischen Erzeugnissen	266	3 026 762	.	.
20.6	Herstellung von Chemiefasern	20	766 546	.	.
21	Herstellung von pharmazeutischen Erzeugnissen	252	6 626 617	.	.
21.1	Herstellung von pharmazeutischen Grundstoffen	36	533 030	10	8
21.2	Herstellung von pharmazeutischen Spezialitäten und sonstigen pharmazeutischen Erzeugnissen	216	6 093 587	.	.
22	Herstellung von Gummi- und Kunststoffwaren	1 565	16 315 491	265	664
22.1	Herstellung von Gummiwaren	188	1 338 451	30	118
22.2	Herstellung von Kunststoffwaren	1 377	14 977 040	235	546

in Bayern 2014 nach Umsatzgrößenklassen und Wirtschaftszweiggruppen

ohne Umsatzsteuer -

von ... bis unter ... EUR										Gewerbe- kennzahl
17 501 - 50 000		50 000 - 100 000		100 000 - 250 000		250 000 - 500 000		500 000 - 1 Mill.		
Anzahl	1 000 EUR	Anzahl	1 000 EUR	Anzahl	1 000 EUR	Anzahl	1 000 EUR	Anzahl	1 000 EUR	
26	813	20	1 409	26	4 365	17	5 806	21	15 586	10.9
139	4 289	86	6 340	171	28 087	114	41 180	107	78 488	11
-	-	-	-	.	.	-	-	-	-	12
272	8 297	169	12 161	153	24 618	95	33 275	72	49 863	13
4	97	4	307	5	778	13.1
12	403	10	628	8	1 330	13.2
103	3 051	50	3 656	43	6 418	30	10 065	14	10 068	13.3
153	4 746	105	7 569	97	16 092	54	19 189	52	35 794	13.9
371	10 918	168	12 207	158	25 343	65	22 820	66	47 471	14
348	10 231	142	10 153	140	22 549	61	21 536	.	.	14.1
12	372	17	1 337	8	1 300	14.2
11	315	9	716	10	1 493	.	.	-	-	14.3
66	2 121	58	4 196	69	11 670	46	16 054	28	18 966	15
51	1 622	32	2 292	42	7 241	26	8 925	16	11 294	15.1
15	499	26	1 904	27	4 429	20	7 129	12	7 672	15.2
676	21 489	547	39 152	673	108 505	463	164 220	371	260 653	16
270	8 415	203	14 552	242	38 901	184	64 125	162	114 325	16.1
406	13 074	344	24 600	431	69 604	279	100 094	209	146 328	16.2
47	1 444	40	2 806	.	.	39	13 893	47	33 920	17
9	289	9	634	16	2 502	9	3 102	5	3 141	17.1
38	1 156	31	2 172	.	.	30	10 790	42	30 779	17.2
506	16 035	366	26 063	509	85 495	314	113 803	279	196 312	18
455	14 381	334	23 839	472	79 293	297	107 239	271	190 986	18.1
51	1 654	32	2 224	37	6 203	17	6 564	8	5 327	18.2
-	-	-	-	-	-	-	-	-	-	19
-	-	-	-	-	-	-	-	-	-	19.1
-	-	-	-	-	-	-	-	-	-	19.2
127	4 106	76	5 482	102	16 493	65	23 035	76	54 073	20
22	781	16	1 086	29	4 742	18	6 506	26	18 472	20.1
-	-	-	-	20.2
6	221	6	490	5	904	3	1 080	12	7 814	20.3
75	2 333	32	2 308	27	4 597	20.4
24	770	22	1 599	36	5 371	20	6 905	28	20 568	20.5
-	-	-	-	20.6
20	570	15	1 046	25	4 165	.	.	19	13 460	21
5	151	4	280	5	948	21.1
15	419	11	766	20	3 217	10	3 318	.	.	21.2
109	3 350	107	7 786	145	23 515	135	49 142	125	89 752	22
17	499	18	1 323	21	3 350	17	6 159	17	12 292	22.1
92	2 851	89	6 462	124	20 165	118	42 983	108	77 461	22.2

Noch: **Tabelle 4a. Steuerpflichtige sowie Lieferungen und Leistungen bis unter 1 Million Euro**

- Lieferungen und Leistungen

Gewerbe- kennzahl	Wirtschaftszweig	Steuer- pflichtige	Lieferungen und Leistungen	darunter	
				unter 17 501	
				Anzahl	1 000 EUR
23	Herstellung von Glas und Glaswaren, Keramik, Verarbeitung von Steinen und Erden	3 073	9 593 276	632	2 224
23.1	Herstellung von Glas und Glaswaren	432	1 581 779	128	- 66
23.2	Herstellung von feuerfesten keramischen Werkstoffen und Waren	33	401 453	9	87
23.3	Herstellung von keramischen Baumaterialien	150	573 988	23	85
23.4	Herstellung von sonstigen Porzellan- und keramischen Erzeugnissen	490	1 004 340	176	879
23.5	Herstellung von Zement, Kalk und gebranntem Gips	26	295 562	.	.
23.6	Herstellung von Erzeugnissen aus Beton, Zement und Gips	537	4 297 534	86	206
23.7	Be- und Verarbeitung von Naturwerksteinen und Natursteinen a.n.g.	1 281	572 343	.	.
23.9	Herstellung von Schleifkörpern, Schleifmitteln auf Unterlage und sonstigen Erzeugnissen aus nichtmetallischen Mineralien a.n.g.	124	866 276	26	- 23
24	Metallerzeugung und -bearbeitung	149	633
24.1	Erzeugung von Roheisen, Stahl und Ferrolegierungen	208	1 122 732	39	195
24.2	Herstellung von Stahlrohren, Rohrform-, Rohrverschluss- und Rohrverbindungsstücken aus Stahl	62	296 409	12	42
24.3	Sonstige erste Bearbeitung von Eisen und Stahl	13	72
24.4	Erzeugung und erste Bearbeitung von NE-Metallen	270	2 206 443	56	236
24.5	Gießereien	179	1 430 578	29	87
25	Herstellung von Metallerzeugnissen	8 806	17 612 093	1 785	8 674
25.1	Stahl- und Leichtmetallbau	1 886	4 287 051	378	1 372
25.2	Herstellung von Metalltanks und -behältern; Herstellung von Heizkörpern und -kesseln für Zentralheizungen	23	30
25.3	Herstellung von Dampfkesseln (ohne Zentralheizungskessel)	-	-
25.4	Herstellung von Waffen und Munition	76	150 286	19	106
25.5	Herstellung von Schmiede-, Press-, Zieh- und Stanzteilen, gewalzten Ringen und pulvermetallurgischen Erzeugnissen	424	2 017 551	82	527
25.6	Oberflächenveredlung und Wärmebehandlung; Mechanik a.n.g.	4 239	3 143 011	829	4 718
25.7	Herstellung von Schneidwaren, Werkzeugen, Schlössern und Beschlägen aus unedlen Metallen	778	2 241 335	136	490
25.9	Herstellung von sonstigen Metallwaren	1 284	4 673 874	318	1 430
26	Herstellung von DV-Geräten, elektronischen und optischen Erzeugnissen	3 248	56 601 467	915	2 987
26.1	Herstellung von elektronischen Bauelementen und Leiterplatten	847	38 737 827	228	464
26.2	Herstellung von DV-Geräten und peripheren Geräten	636	6 761 170	261	949
26.3	Herstellung von Geräten und Einrichtungen der Telekommunikationstechnik	398	2 392 950	115	382
26.4	Herstellung von Geräten der Unterhaltungselektronik	234	625 838	85	322
26.5	Herstellung von elektrischen Mess-, Kontroll-, Navigations- u.ä. Instrumenten und Vorrichtungen; Herstellung von Uhren	781	6 370 037	127	422
26.6	Herstellung von Bestrahlungs- und Elektrotherapiegeräten und elektromedizinischen Geräten	123	551 665	18	72
26.7	Herstellung von optischen und fotografischen Instrumenten und Geräten	133	1 121 411	34	104
26.8	Herstellung von magnetischen und optischen Datenträgern	96	40 571	47	273
27	Herstellung von elektrischen Ausrüstungen	1 959	18 390 695	538	1 764
27.1	Herstellung von Elektromotoren, Generatoren, Transformatoren, Elektrizitätsverteilungs- und -schaltanlagen	128	273
27.2	Herstellung von Batterien und Akkumulatoren	35	243 761	8	34

in Bayern 2014 nach Umsatzgrößenklassen und Wirtschaftszweiggruppen

ohne Umsatzsteuer -

von ... bis unter ... EUR

17 501 - 50 000		50 000 - 100 000		100 000 - 250 000		250 000 - 500 000		500 000 - 1 Mill.		Gewerbe- kennzahl
Anzahl	1 000 EUR	Anzahl	1 000 EUR	Anzahl	1 000 EUR	Anzahl	1 000 EUR	Anzahl	1 000 EUR	
386	12 554	333	24 346	503	81 542	342	123 394	259	182 584	23
53	1 758	39	2 879	64	10 507	35	12 968	26	18 515	23.1
.	.	3	210	3	313	4	1 416	-	-	23.2
18	606	16	1 221	26	4 307	14	4 786	13	9 363	23.3
104	3 116	63	4 545	44	6 950	30	11 001	16	11 748	23.4
.	4	1 436	.	.	23.5
32	1 028	26	1 878	45	7 143	35	12 457	46	35 196	23.6
164	5 569	180	13 196	306	49 805	211	76 177	148	100 503	23.7
10	299	9	3 152	.	.	23.9
76	2 383	69	4 934	113	18 500	82	29 178	67	45 458	24
26	808	27	1 918	31	4 881	27	10 112	21	14 578	24.1
7	252	.	.	7	931	.	.	8	4 900	24.2
8	259	.	.	4	609	.	.	3	2 366	24.3
28	862	29	2 085	48	8 011	25	8 474	20	13 613	24.4
7	202	8	571	23	4 068	17	5 940	15	10 001	24.5
1 116	35 887	975	70 505	1 304	215 650	964	347 361	862	610 553	25
205	6 718	191	13 934	260	43 292	219	78 308	186	134 637	25.1
10	315	6	449	18	3 109	13	4 780	10	6 746	25.2
-	-	-	-	-	-	-	-	-	-	25.3
7	188	12	825	14	2 212	5	1 785	9	6 393	25.4
44	1 347	39	2 746	54	8 752	38	14 172	48	34 221	25.5
628	20 374	535	38 485	699	115 343	504	180 528	425	296 612	25.6
68	2 154	64	4 849	84	14 030	76	28 547	88	63 083	25.7
154	4 790	128	9 218	175	28 912	109	39 241	96	68 862	25.9
331	10 433	267	19 205	414	65 457	254	91 621	244	175 625	26
72	2 300	66	4 725	108	17 680	75	26 966	59	43 116	26.1
83	2 542	55	4 010	88	13 106	39	13 479	24	16 790	26.2
37	1 133	28	2 044	52	7 609	35	12 839	38	27 119	26.3
31	948	25	1 768	30	5 183	14	5 179	12	9 050	26.4
74	2 466	66	4 708	95	15 365	61	21 977	76	53 842	26.5
7	170	9	648	13	2 238	18	6 856	24	17 769	26.6
15	491	8	605	15	2 335	9	3 332	8	5 799	26.7
12	383	10	697	13	1 941	3	994	3	2 138	26.8
189	5 883	162	11 841	213	34 808	153	54 949	167	116 667	27
39	1 185	27	1 950	46	7 746	30	10 949	40	28 191	27.1
.	.	.	.	7	1 202	4	1 314	.	.	27.2

Noch: **Tabelle 4a. Steuerpflichtige sowie Lieferungen und Leistungen bis unter 1 Million Euro**

- Lieferungen und Leistungen

Gewerbe- kennzahl	Wirtschaftszweig	Steuer- pflichtige	Lieferungen und Leistungen	darunter	
				unter 17 501	
		Anzahl	1 000 EUR	Anzahl	1 000 EUR
27.3	Herstellung von Kabeln und elektrischem Installationsmaterial	227	1 683 237	62	211
27.4	Herstellung von elektrischen Lampen und Leuchten	255	3 000 300	71	222
27.5	Herstellung von Haushaltsgeräten	27	73
27.9	Herstellung von sonstigen elektrischen Ausrüstungen und Geräten a.n.g.	907	4 657 958	242	951
28	Maschinenbau	4 157	42 484 580	842	2 690
28.1	Herstellung von nicht wirtschaftszweigspezifischen Maschinen	344	11 809 134	55	130
28.2	Herstellung von sonstigen nicht wirtschaftszweigspezifischen Maschinen	1 613	8 536 414	322	1 042
28.3	Herstellung von land- und forstwirtschaftlichen Maschinen	185	2 496 601	32	191
28.4	Herstellung von Werkzeugmaschinen	464	2 113 044	91	327
28.9	Herstellung von Maschinen für sonstige bestimmte Wirtschaftszweige	1 551	17 529 388	342	1 000
29	Herstellung von Kraftwagen und Kraftwagenteilen	760	81 370 038	167	625
29.1	Herstellung von Kraftwagen und Kraftwagenmotoren	23	49
29.2	Herstellung von Karosserien, Aufbauten und Anhängern	47	212
29.3	Herstellung von Teilen und Zubehör für Kraftwagen	97	364
30	Sonstiger Fahrzeugbau	324	33 211 353	110	138
30.1	Schiff- und Bootsbau	24	113
30.2	Schienenfahrzeugbau	28	37 513	11	- 190
30.3	Luft- und Raumfahrzeugbau	87	31 615 517	31	87
30.4	Herstellung von militärischen Kampffahrzeugen	-	-
30.9	Herstellung von Fahrzeugen a.n.g.	131	806 161	44	128
31	Herstellung von Möbeln	3 410	4 037 661	692	3 914
32	Herstellung von sonstigen Waren	6 399	7 850 637	1 766	8 211
32.1	Herstellung von Münzen, Schmuck und ähnlichen Erzeugnissen	1 355	458 944	534	2 842
32.2	Herstellung von Musikinstrumenten	467	107 677	119	794
32.3	Herstellung von Sportgeräten	223	426 549	92	326
32.4	Herstellung von Spielwaren	288	1 185 505	141	458
32.5	Herstellung von medizinischen und zahnmedizinischen Apparaten und Materialien	2 773	3 777 842	372	1 687
32.9	Herstellung von Erzeugnissen a.n.g.	1 293	1 894 122	508	2 104
33	Reparatur und Installation von Maschinen und Ausrüstungen	1 978	1 541 885	468	2 384
33.1	Reparatur von Metallerzeugnissen, Maschinen und Ausrüstungen	1 131	600 055	265	1 455
33.2	Installation von Maschinen und Ausrüstungen a.n.g.	847	941 830	203	929
D	Energieversorgung	254 127	37 942 581	226 634	901 105
35	Energieversorgung	254 127	37 942 581	226 634	901 105
35.1	Elektrizitätsversorgung	251 778	33 082 494	225 776	899 070
35.2	Gasversorgung	934	4 374 879	100	- 1 384
35.3	Wärme- und Kälteversorgung	1 415	485 208	758	3 420
E	Wasserversorgung; Abwasser- und Abfallentsorgung, Beseitigung von Umweltverschmutzungen	3 257	5 578 409	385	1 242
36	Wasserversorgung	1 819	1 568 925	79	433
37	Abwasserentsorgung	165	135 145	36	81
38	Sammlung, Behandlung und Beseitigung von Abfällen; Rückgewinnung	1 155	3 720 804	237	583
38.1	Sammlung von Abfällen	321	937 407	64	177
38.2	Abfallbehandlung und -beseitigung	379	853 675	76	363
38.3	Rückgewinnung	455	1 929 722	97	43
39	Beseitigung von Umweltverschmutzungen und sonstige Entsorgung	118	153 535	33	145

in Bayern 2014 nach Umsatzgrößenklassen und Wirtschaftszweiggruppen

ohne Umsatzsteuer -

von ... bis unter ... EUR										Gewerbe- kennzahl
17 501 - 50 000		50 000 - 100 000		100 000 - 250 000		250 000 - 500 000		500 000 - 1 Mill.		
Anzahl	1 000 EUR	Anzahl	1 000 EUR	Anzahl	1 000 EUR	Anzahl	1 000 EUR	Anzahl	1 000 EUR	
18	652	16	1 210	19	3 021	20	6 881	23	15 494	27.3
.	.	.	.	29	5 120	20	7 346	22	14 796	27.4
8	220	6	438	13	1 746	4	1 335	.	.	27.5
95	2 982	83	5 989	99	15 973	75	27 125	77	54 743	27.9
296	9 646	292	21 163	461	73 767	363	132 061	425	308 563	28
20	718	18	1 215	27	4 529	32	11 618	30	22 054	28.1
115	3 725	129	9 455	188	30 212	146	52 831	175	126 559	28.2
14	417	15	983	27	4 222	17	6 321	16	10 762	28.3
32	999	29	2 074	75	12 577	44	16 015	53	39 476	28.4
115	3 787	101	7 436	144	22 227	124	45 276	151	109 711	28.9
67	2 195	61	4 410	92	15 288	53	18 893	49	35 264	29
10	339	9	677	12	2 069	3	1 013	3	2 124	29.1
25	883	33	2 327	40	6 620	23	7 743	19	13 028	29.2
32	972	19	1 406	40	6 599	27	10 136	27	20 112	29.3
30	907	25	1 750	30	4 812	24	9 240	29	21 128	30
9	289	3	206	16	2 595	.	.	10	7 104	30.1
3	76	3	2 195	30.2
4	127	6	4 272	30.3
-	-	-	-	-	-	-	-	-	-	30.4
14	414	12	825	.	.	16	6 553	10	7 557	30.9
520	16 923	512	36 731	695	111 705	400	141 603	257	177 221	31
955	30 735	727	52 868	1 105	178 603	724	258 850	510	355 069	32
300	9 641	181	12 775	181	27 971	65	23 192	45	30 721	32.1
117	4 031	75	5 439	71	11 432	38	14 159	26	17 214	32.2
26	767	22	1 584	16	2 386	13	4 256	13	8 876	32.3
39	1 232	22	1 541	22	3 654	17	6 356	9	5 124	32.4
244	8 207	300	22 193	680	112 133	510	181 883	355	249 523	32.5
229	6 857	127	9 337	135	21 027	81	29 003	62	43 611	32.9
299	9 700	235	16 808	334	54 127	197	71 448	175	125 161	33
165	5 294	130	9 363	197	32 412	131	47 977	93	66 260	33.1
134	4 406	105	7 445	137	21 716	66	23 471	82	58 901	33.2
14 872	423 673	4 482	312 492	3 980	638 265	2 174	765 374	1 078	739 283	D
14 872	423 673	4 482	312 492	3 980	638 265	2 174	765 374	1 078	739 283	35
14 638	416 419	4 326	301 149	3 617	576 124	1 853	648 892	831	566 893	35.1
32	983	55	4 120	222	38 911	234	85 593	192	133 453	35.2
202	6 271	101	7 223	141	23 230	87	30 889	55	38 937	35.3
223	7 346	340	25 440	763	124 066	498	179 468	407	288 824	E
97	3 290	231	17 698	561	91 633	360	128 510	253	177 814	36
18	623	15	1 067	32	5 359	24	9 209	15	10 625	37
98	3 098	85	5 972	146	23 131	102	37 763	127	92 575	38
32	1 066	20	1 434	33	5 414	30	11 667	38	27 288	38.1
30	905	36	2 524	51	8 085	35	12 208	40	27 934	38.2
36	1 127	29	2 014	62	9 631	37	13 888	49	37 353	38.3
10	334	9	703	24	3 942	12	3 986	12	7 810	39

Noch: **Tabelle 4a. Steuerpflichtige sowie Lieferungen und Leistungen bis unter 1 Million Euro**

- Lieferungen und Leistungen

Gewerbe- kennzahl	Wirtschaftszweig	Steuer- pflichtige	Lieferungen und Leistungen	darunter	
				unter 17 501	
		Anzahl	1 000 EUR	Anzahl	1 000 EUR
F	Baugewerbe	86 997	53 443 456	18 597	51 408
41	Hochbau	8 361	16 850 158	2 532	- 25 789
41.1	Erschließung von Grundstücken; Bauträger	2 844	4 294 217	1 180	954
41.2	Bau von Gebäuden	5 517	12 555 941	1 352	- 26 743
42	Tiefbau	1 684	5 868 954	453	- 5 548
42.1	Bau von Straßen und Bahnverkehrsstrecken	777	3 871 779	223	- 3 729
42.2	Leitungstiefbau und Kläranlagenbau	404	1 433 976	90	- 180
42.9	Sonstiger Tiefbau	503	563 199	140	- 1 639
43	Vorbereitende Baustellenarbeiten, Bauinstallation und sonstiges Ausbaugewerbe	76 952	30 724 344	15 612	82 745
43.1	Abbrucharbeiten und vorbereitende Baustellenarbeiten	2 872	1 119 062	702	3 527
43.2	Bauinstallation	27 759	14 628 693	5 692	29 591
43.3	Sonstiger Ausbau	32 468	8 503 757	6 197	36 757
43.9	Sonstige spezialisierte Bautätigkeiten	13 853	6 472 832	3 021	12 870
G	Handel; Instandhaltung und Reparatur von Kraftfahrzeugen	178 209	266 771 421	55 045	260 578
45	Handel mit Kraftfahrzeugen; Instandhaltung und Reparatur von Kraftfahrzeugen	28 951	36 391 442	7 318	37 142
45.1	Handel mit Kraftwagen	11 784	21 340 737	3 297	15 587
45.2	Instandhaltung und Reparatur von Kraftwagen	8 913	3 832 435	1 612	9 517
45.3	Handel mit Kraftwagenteilen und -zubehör	6 652	10 514 345	1 998	11 256
45.4	Handel mit Krafträdern, Kraftradteilen und -zubehör; Instandhaltung und Reparatur von Krafträdern	1 602	703 925	411	783
46	Großhandel (ohne Handel mit Kraftfahrzeugen)	42 272	138 295 755	12 748	49 924
46.1	Handelsvermittlung	16 731	4 750 367	6 266	31 228
46.2	Großhandel mit landwirtschaftlichen Grundstoffen und lebenden Tieren	1 944	7 014 752	279	1 400
46.3	Großhandel mit Nahrungs- und Genussmitteln, Getränken und Tabakwaren	3 518	22 746 855	893	2 586
46.4	Großhandel mit Gebrauchs- und Verbrauchsgütern	6 361	33 379 053	1 816	6 538
46.5	Großhandel mit Geräten der Informations- und Kommunikationstechnik	1 267	11 375 989	347	248
46.6	Großhandel mit sonstigen Maschinen, Ausrüstungen und Zubehör	4 725	10 648 737	1 199	4 067
46.7	Sonstiger Großhandel	5 764	45 989 312	1 315	2 066
46.9	Großhandel ohne ausgeprägten Schwerpunkt	1 962	2 390 689	633	1 791
47	Einzelhandel (ohne Handel mit Kraftfahrzeugen)	106 986	92 084 223	34 979	173 511
47.1	Einzelhandel mit Waren verschiedener Art (in Verkaufsräumen)	13 159	24 557 865	3 982	20 284
47.2	Einzelhandel mit Nahrungs- und Genussmitteln, Getränken und Tabakwaren (in Verkaufsräumen)	10 954	4 404 637	2 637	14 684
47.3	Einzelhandel mit Motorenkraftstoffen (Tankstellen)	1 615	3 723 578	115	405
47.4	Einzelhandel mit Geräten der Informations- und Kommunikationstechnik (in Verkaufsräumen)	6 810	12 598 233	2 826	13 207
47.5	Einzelhandel mit sonstigen Haushaltsgeräten, Textilien, Heimwerker- und Einrichtungsbedarf (in Verkaufsräumen)	18 131	15 239 952	5 717	29 798
47.6	Einzelhandel mit Verlagsprodukten, Sportausrüstungen und Spielwaren (in Verkaufsräumen)	7 296	3 222 580	1 984	9 836
47.7	Einzelhandel mit sonstigen Gütern (in Verkaufsräumen)	31 006	20 343 836	8 997	44 184
47.8	Einzelhandel an Verkaufsständen und auf Märkten	2 022	230 666	704	4 347
47.9	Einzelhandel, nicht in Verkaufsräumen, an Verkaufsständen oder auf Märkten	15 993	7 762 876	8 017	36 765
H	Verkehr und Lagerei	28 025	24 669 547	7 800	33 657
49	Landverkehr und Transport in Rohrfernleitungen	19 379	9 407 472	5 443	23 986

in Bayern 2014 nach Umsatzgrößenklassen und Wirtschaftszweiggruppen

ohne Umsatzsteuer -

von ... bis unter ... EUR

17 501 - 50 000		50 000 - 100 000		100 000 - 250 000		250 000 - 500 000		500 000 - 1 Mill.		Gewerbe- kennzahl
Anzahl	1 000 EUR	Anzahl	1 000 EUR	Anzahl	1 000 EUR	Anzahl	1 000 EUR	Anzahl	1 000 EUR	
14 382	468 843	12 978	933 440	15 767	2 551 998	9 780	3 470 547	7 234	5 095 255	F
791	25 518	612	44 049	874	143 244	711	255 013	817	600 845	41
236	7 564	195	13 922	241	40 164	198	71 008	224	162 682	41.1
555	17 954	417	30 127	633	103 080	513	184 005	593	438 163	41.2
135	4 552	128	9 364	182	29 865	152	52 275	156	114 830	42
63	2 196	54	3 941	82	13 447	69	22 775	61	46 017	42.1
29	956	31	2 326	44	7 552	41	14 291	45	32 167	42.2
43	1 400	43	3 098	56	8 867	42	15 209	50	36 647	42.9
13 456	438 772	12 238	880 027	14 711	2 378 888	8 917	3 163 259	6 261	4 379 580	43
485	15 412	406	29 739	547	87 031	.	.	192	137 132	43.1
4 468	143 801	3 822	274 462	5 090	833 427	3 375	1 211 558	2 617	1 839 722	43.2
6 231	205 389	5 950	427 334	6 721	1 080 642	3 675	1 287 359	2 213	1 527 645	43.3
2 272	74 170	2 060	148 492	2 353	377 788	.	.	1 239	875 081	43.9
27 656	874 865	21 197	1 528 789	26 855	4 347 731	16 258	5 768 048	11 456	8 064 130	G
4 384	140 380	3 526	254 478	4 770	773 186	3 207	1 140 333	2 211	1 546 523	45
1 617	51 978	1 292	92 492	1 653	265 597	1 081	383 525	831	586 197	45.1
1 219	39 568	1 148	84 271	1 856	303 282	1 383	495 692	.	.	45.2
1 283	40 563	858	61 252	980	159 860	578	202 538	394	274 780	45.3
265	8 271	228	16 463	281	44 448	165	58 578	.	.	45.4
5 796	185 343	4 692	337 869	5 564	898 851	3 547	1 269 608	2 866	2 036 546	46
3 220	103 326	2 455	175 981	2 382	374 917	1 125	395 222	687	480 013	46.1
225	7 488	156	11 363	277	47 452	214	78 389	192	135 913	46.2
296	9 256	281	20 136	426	70 265	322	115 922	309	218 448	46.3
661	20 894	566	40 880	787	129 508	608	217 885	495	358 431	46.4
109	3 312	100	7 256	161	26 778	113	41 841	99	71 340	46.5
458	14 863	403	29 362	534	88 235	481	173 548	465	329 104	46.6
622	19 870	547	39 227	741	119 368	524	188 339	445	320 450	46.7
205	6 333	184	13 664	256	42 329	160	58 462	174	122 849	46.9
17 476	549 142	12 979	936 443	16 521	2 675 693	9 504	3 358 107	6 379	4 481 061	47
2 154	68 679	1 674	120 901	2 191	356 034	1 229	434 257	711	492 245	47.1
1 724	54 956	1 451	105 489	2 279	374 192	1 443	505 085	759	517 466	47.2
73	2 318	53	3 867	116	19 494	161	61 258	389	292 429	47.3
1 062	32 928	796	58 110	934	146 131	470	167 728	317	221 612	47.4
3 078	97 297	2 443	175 792	2 773	444 063	1 598	566 047	1 165	814 047	47.5
1 024	32 729	851	61 991	1 398	229 597	987	347 763	561	384 686	47.6
4 807	150 906	3 674	265 523	5 018	815 698	2 818	998 642	2 037	1 456 300	47.7
488	14 987	323	23 337	297	46 690	126	43 533	50	33 030	47.8
3 066	94 342	1 714	121 432	1 515	243 795	672	233 794	390	269 246	47.9
5 511	182 929	4 071	282 871	3 883	618 956	2 277	814 250	1 703	1 210 928	H
3 953	132 661	3 010	209 100	2 834	451 422	1 593	567 988	1 142	806 785	49

Noch: **Tabelle 4a. Steuerpflichtige sowie Lieferungen und Leistungen bis unter 1 Million Euro**

- Lieferungen und Leistungen

Gewerbe- kennzahl	Wirtschaftszweig	Steuer- pflichtige	Lieferungen und Leistungen	darunter	
				unter 17 501	
				Anzahl	1 000 EUR
49.1	Personenbeförderung im Eisenbahnfernverkehr
49.2	Güterbeförderung im Eisenbahnverkehr
49.3	Sonstige Personenbeförderung im Landverkehr	9 807	2 514 307	3 513	14 109
49.4	Güterbeförderung im Straßenverkehr, Umzugstransporte	9 533	6 623 486	1 923	9 865
49.5	Transport in Rohrfernleitungen
50	Schifffahrt	289	343 435	113	82
50.1	Personenbeförderung in der See- und Küstenschifffahrt	-	-	-	-
50.2	Güterbeförderung in der See- und Küstenschifffahrt	102	94 557	75	52
50.3	Personenbeförderung in der Binnenschifffahrt	51	56 866	14	28
50.4	Güterbeförderung in der Binnenschifffahrt	136	192 012	24	2
51	Luftfahrt	233	243 309	101	509
51.1	Personenbeförderung in der Luftfahrt	219	208 197	93	463
51.2	Güterbeförderung in der Luftfahrt und Raumtransport	14	35 112	8	46
52	Lagerei sowie Erbringung von sonstigen Dienstleistungen für den Verkehr	4 943	13 757 379	1 125	2 691
52.1	Lagerei	215	575 210	44	- 24
52.2	Erbringung von sonstigen Dienstleistungen für den Verkehr	4 728	13 182 170	1 081	2 715
53	Post-, Kurier- und Expressdienste	3 181	917 952	1 018	6 389
53.2	Sonstige Post-, Kurier- und Expressdienste	3 181	917 952	1 018	6 389
I	Gastgewerbe	55 208	16 390 063	10 730	71 137
55	Beherbergung	16 298	6 713 601	3 468	23 623
55.1	Hotels, Gasthöfe und Pensionen	11 925	6 305 941	1 915	11 683
55.2	Ferienunterkünfte und ähnliche Beherbergungsstätten	3 100	232 228	1 174	9 054
55.3	Campingplätze	251	77 843	24	126
55.9	Sonstige Beherbergungsstätten	1 022	97 588	355	2 759
56	Gastronomie	38 910	9 676 462	7 262	47 514
56.1	Restaurants, Gaststätten, Imbissstuben, Cafés, Eissalons u.ä.	26 440	7 524 867	3 959	24 573
56.2	Caterer und Erbringung sonstiger Verpflegungsdienstleistungen	3 727	963 820	1 068	5 934
56.3	Ausschank von Getränken	8 743	1 187 776	2 235	17 007
J	Information und Kommunikation	46 892	39 229 495	20 747	- 13 990
58	Verlagswesen	3 338	5 475 993	1 332	- 40 177
58.1	Verlegen von Büchern und Zeitschriften; sonstiges Verlagswesen (ohne Software)	2 956	5 212 625	1 142	- 40 671
58.2	Verlegen von Software	382	263 368	190	494
59	Herstellung, Verleih, Vertrieb von Filmen, Fernseh- programmen; Kinos; Tonstudios und Verlegen von Musik	4 266	2 998 785	1 977	- 34 873
59.1	Herstellung von Filmen und Fernsehprogrammen, deren Verleih und Vertrieb; Kinos	3 132	2 589 346	1 405	- 37 570
59.2	Tonstudios; Herstellung von Hörfunkbeiträgen; Verlegen von bespielten Tonträgern und Musikalien	1 134	409 439	572	2 697
60	Rundfunkveranstalter	141	4 722 025	62	- 3 151
60.1	Hörfunkveranstalter	93	177 084	46	217
60.2	Fernsehveranstalter	48	4 544 941	16	- 3 368
61	Telekommunikation	658	6 745 590	307	1 019
61.1	Leitungsgebundene Telekommunikation
61.2	Drahtlose Telekommunikation	41	118
61.3	Satellitentelekommunikation
61.9	Sonstige Telekommunikation	501	192 683	256	851
62	Erbringung von Dienstleistungen der Informationstechnologie	32 944	17 416 635	14 525	53 231
63	Informationsdienstleistungen	5 545	1 870 467	2 544	9 961

in Bayern 2014 nach Umsatzgrößenklassen und Wirtschaftszweiggruppen

ohne Umsatzsteuer -

von ... bis unter ... EUR										Gewerbe- kennzahl
17 501 - 50 000		50 000 - 100 000		100 000 - 250 000		250 000 - 500 000		500 000 - 1 Mill.		
Anzahl	1 000 EUR	Anzahl	1 000 EUR	Anzahl	1 000 EUR	Anzahl	1 000 EUR	Anzahl	1 000 EUR	
.	.	-	-	.	.	-	-	-	-	49.1
.	.	-	-	-	-	49.2
2 322	79 032	.	.	1 062	168 255	538	191 895	368	262 402	49.3
1 625	53 448	1 374	97 126	1 767	282 276	1 052	374 916	771	541 905	49.4
.	.	.	.	-	-	.	.	3	2 478	49.5
13	384	12	869	32	5 389	29	10 699	33	23 454	50
-	-	-	-	-	-	-	-	-	-	50.1
.	.	-	-	4	680	50.2
.	.	3	204	9	1 260	50.3
7	217	9	664	19	3 449	21	7 608	26	18 617	50.4
46	1 362	24	1 709	23	3 544	13	4 900	7	5 628	51
.	.	24	1 709	23	3 544	13	4 900	.	.	51.1
.	.	-	-	-	-	-	-	.	.	51.2
557	17 960	495	35 482	633	103 154	482	174 923	450	325 149	52
23	734	19	1 442	28	4 317	21	7 784	29	21 654	52.1
534	17 226	476	34 040	605	98 837	461	167 139	421	303 495	52.2
942	30 561	530	35 712	361	55 447	160	55 739	71	49 911	53
942	30 561	530	35 712	361	55 447	160	55 739	71	49 911	53.2
11 555	368 729	9 529	693 010	12 021	1 928 537	6 035	2 112 858	3 143	2 172 746	I
3 489	108 503	2 351	168 495	2 946	479 791	1 800	637 399	1 180	827 468	55
1 968	63 093	1 742	125 161	2 523	415 670	1 642	583 700	1 117	784 138	55.1
1 123	33 504	417	29 485	257	38 325	83	27 867	27	18 098	55.2
42	1 360	41	3 109	75	11 947	32	11 160	22	15 092	55.3
356	10 546	151	10 740	91	13 848	43	14 673	14	10 139	55.9
8 066	260 226	7 178	524 515	9 075	1 448 746	4 235	1 475 458	1 963	1 345 279	56
4 539	150 115	5 059	372 153	7 111	1 140 288	3 390	1 183 841	1 539	1 050 196	56.1
820	25 952	617	44 210	632	99 243	304	106 589	166	117 055	56.2
2 707	84 159	1 502	108 152	1 332	209 215	541	185 028	258	178 028	56.3
7 302	232 220	5 885	427 200	6 670	1 011 015	2 214	783 448	1 528	1 076 469	J
452	14 416	352	25 436	386	62 014	233	84 724	195	138 501	58
402	12 828	318	22 923	346	55 781	217	79 475	176	124 348	58.1
50	1 588	34	2 513	40	6 233	16	5 249	19	14 153	58.2
811	26 014	488	34 216	370	58 299	214	76 535	134	93 357	59
570	18 248	353	24 990	277	43 959	173	61 539	113	78 947	59.1
241	7 767	135	9 226	93	14 340	41	14 996	21	14 410	59.2
.	.	5	355	14	2 138	5	1 989	4	3 068	60
-	-	.	.	6	801	5	1 989	4	3 068	60.1
.	.	.	.	8	1 338	-	-	-	-	60.2
.	.	67	4 951	81	12 828	34	12 523	30	22 461	61
5	151	3	2 388	61.1
11	311	14	992	15	2 600	61.2
.	61.3
71	2 270	49	3 671	60	9 372	28	10 444	13	9 560	61.9
4 944	157 189	4 305	314 763	5 211	782 076	1 441	506 709	989	695 964	62
1 004	31 758	668	47 479	608	93 659	287	100 968	176	123 118	63

Noch: **Tabelle 4a. Steuerpflichtige sowie Lieferungen und Leistungen bis unter 1 Million Euro**

- Lieferungen und Leistungen

Gewerbe- kennzahl	Wirtschaftszweig	Steuer- pflichtige	Lieferungen und Leistungen	darunter	
				unter 17 501	
				Anzahl	1 000 EUR
63.1	Datenverarbeitung, Hosting und damit verbundene Tätigkeiten; Webportale	814	369 837	465	1 333
63.9	Erbringung von sonstigen Informationsdienstleistungen	4 731	1 500 630	2 079	8 628
K	Erbringung von Finanz- und Versicherungsdienstleistungen	16 577	15 809 489	10 487	19 480
64	Erbringung von Finanzdienstleistungen	5 215	12 543 366	3 191	- 4 055
64.1	Zentralbanken und Kreditinstitute
64.2	Beteiligungsgesellschaften	4 461	5 646 771	3 014	1 885
64.3	Treuhand- und sonstige Fonds und ähnliche Finanzinstitutionen	21	124 780	.	.
64.9	Sonstige Finanzierungsinstitutionen	153	- 6 073
65	Versicherungen, Rückversicherungen und Pensionskassen (ohne Sozialversicherung)	54	947 492	20	31
65.1	Versicherungen	34	214 078	.	.
65.2	Rückversicherungen
65.3	Pensionskassen und Pensionsfonds
66	Mit Finanz- und Versicherungsdienstleistungen verbundene Tätigkeiten	11 308	2 318 631	7 276	23 503
66.1	Mit Finanzdienstleistungen verbundene Tätigkeiten	4 163	1 735 560	2 331	5 865
66.2	Mit Versicherungsdienstleistungen und Pensionskassen verbundene Tätigkeiten	7 124	496 625	4 933	17 626
66.3	Fondsmanagement	21	86 446	12	12
L	Grundstücks- und Wohnungswesen	110 523	29 832 278	46 029	261 923
68	Grundstücks- und Wohnungswesen	110 523	29 832 278	46 029	261 923
68.1	Kauf und Verkauf von eigenen Grundstücken, Gebäuden und Wohnungen	5 521	4 785 135	2 276	4 036
68.2	Vermietung, Verpachtung von eigenen oder geleasteten Grundstücken, Gebäuden und Wohnungen	88 546	18 596 996	38 007	232 944
68.3	Vermittlung und Verwaltung von Grundstücken, Gebäuden und Wohnungen für Dritte	16 456	6 450 148	5 746	24 944
M	Erbringung von freiberuflichen, wissenschaftlichen und technischen Dienstleistungen	162 159	47 758 127	65 858	284 144
69	Rechts- und Steuerberatung, Wirtschaftsprüfung	31 757	8 344 112	9 651	50 570
69.1	Rechtsberatung	16 640	4 036 576	5 257	25 364
69.2	Wirtschaftsprüfung und Steuerberatung; Buchführung	15 117	4 307 536	4 394	25 206
70	Verwaltung und Führung von Unternehmen und Betrieben; Unternehmensberatung	43 878	17 647 076	22 557	73 801
70.1	Verwaltung und Führung von Unternehmen und Betrieben	12 632	11 884 993	9 103	19 967
70.2	Public-Relations- und Unternehmensberatung	31 246	5 762 083	13 454	53 835
71	Architektur- und Ingenieurbüros; technische, physikalische und chemische Untersuchung	40 814	12 286 013	13 761	63 503
71.1	Architektur- und Ingenieurbüros	39 672	10 537 335	13 380	61 606
71.2	Technische, physikalische und chemische Untersuchung	1 142	1 748 678	381	1 897
72	Forschung und Entwicklung	3 117	1 695 524	1 374	4 622
72.1	Forschung und Entwicklung im Bereich Natur-, Ingenieur-, Agrarwissenschaften und Medizin	2 709	1 609 600	1 177	3 822
72.2	Forschung und Entwicklung im Bereich Rechts-, Wirtschafts-, Sozial-, Sprach-, Kultur- und Kunstwissenschaften	408	85 924	197	800
73	Werbung und Marktforschung	10 394	4 679 316	4 135	20 482
73.1	Werbung	9 609	4 071 522	3 798	19 016
73.2	Markt- und Meinungsforschung	785	607 794	337	1 466
74	Sonstige freiberufliche, wissenschaftliche und technische Tätigkeiten	29 459	2 557 235	13 809	67 660

in Bayern 2014 nach Umsatzgrößenklassen und Wirtschaftszweiggruppen

ohne Umsatzsteuer -

von ... bis unter ... EUR										Gewerbe- kennzahl
17 501 - 50 000		50 000 - 100 000		100 000 - 250 000		250 000 - 500 000		500 000 - 1 Mill.		
Anzahl	1 000 EUR	Anzahl	1 000 EUR	Anzahl	1 000 EUR	Anzahl	1 000 EUR	Anzahl	1 000 EUR	
119	3 810	72	5 167	75	11 704	23	8 039	24	16 898	63.1
885	27 949	596	42 311	533	81 954	264	92 929	152	106 219	63.9
2 014	61 631	1 235	87 390	1 103	174 485	492	173 800	361	259 839	K
325	9 817	294	20 825	324	52 368	217	78 236	191	141 233	64
.	64.1
267	8 040	236	16 607	261	42 305	169	60 650	159	117 798	64.2
.	64.3
31	928	.	.	30	4 462	17	6 024	.	.	64.9
3	73	.	.	3	680	65
3	73	65.1
.	65.2
.	65.3
1 686	51 741	.	.	776	121 437	66
.	.	399	28 557	397	63 313	.	.	125	88 066	66.1
1 090	32 991	.	.	376	57 662	109	37 576	42	28 609	66.2
.	.	.	.	3	462	66.3
24 075	742 524	13 238	940 061	12 517	1 973 124	5 808	2 047 122	3 789	2 681 270	L
24 075	742 524	13 238	940 061	12 517	1 973 124	5 808	2 047 122	3 789	2 681 270	68
611	19 664	505	36 535	633	102 031	444	159 757	352	257 354	68.1
20 363	624 033	10 358	733 083	9 380	1 475 644	4 190	1 474 592	2 727	1 925 688	68.2
3 101	98 828	2 375	170 443	2 504	395 449	1 174	412 774	710	498 228	68.3
31 104	988 915	22 671	1 624 918	22 446	3 493 690	9 021	3 166 945	5 425	3 774 160	M
5 733	184 504	4 620	333 713	5 386	861 474	2 842	1 009 616	1 910	1 329 296	69
3 080	100 062	2 641	191 011	3 001	472 885	1 230	428 036	706	489 831	69.1
2 653	84 442	1 979	142 702	2 385	388 589	1 612	581 580	1 204	839 464	69.2
6 895	218 070	5 083	363 813	5 305	823 576	1 698	588 045	926	650 515	70
901	27 725	691	49 324	779	123 064	368	129 863	256	178 781	70.1
5 994	190 346	4 392	314 489	4 526	700 513	1 330	458 182	670	471 734	70.2
7 674	247 452	6 748	486 648	6 814	1 052 802	2 642	930 300	1 583	1 098 787	71
7 467	240 925	6 596	475 582	6 663	1 028 144	2 555	899 090	1 515	1 048 795	71.1
207	6 527	152	11 066	151	24 659	87	31 210	68	49 992	71.2
539	17 041	402	29 198	370	56 387	134	47 801	114	81 815	72
462	14 654	351	25 545	324	49 396	125	44 448	101	72 371	72.1
77	2 386	51	3 653	46	6 992	9	3 353	13	9 444	72.2
2 279	71 478	1 290	91 743	1 204	187 007	596	207 324	396	271 573	73
2 115	66 517	1 212	86 111	1 137	176 565	553	191 516	368	252 673	73.1
164	4 961	78	5 632	67	10 442	43	15 808	28	18 900	73.2
7 539	236 472	4 119	290 031	2 684	401 364	705	240 884	330	230 413	74

Noch: **Tabelle 4a. Steuerpflichtige sowie Lieferungen und Leistungen bis unter 1 Million Euro**

- Lieferungen und Leistungen

Gewerbe- kennzahl	Wirtschaftszweig	Steuer- pflichtige	Lieferungen und Leistungen	darunter	
				unter 17 501	
		Anzahl	1 000 EUR	Anzahl	1 000 EUR
74.1	Ateliers für Textil-, Schmuck-, Grafik- u.ä. Design	8 697	528 035	4 047	21 009
74.2	Fotografie und Fotolabors	4 829	316 821	2 264	11 713
74.3	Übersetzen und Dolmetschen	3 901	155 789	2 049	10 682
74.9	Sonstige freiberufliche, wissenschaftliche und technische Tätigkeiten a.n.g.	12 032	1 556 590	5 449	24 256
75	Veterinärwesen	2 740	548 850	571	3 506
N	Erbringung von sonstigen wirtschaftlichen Dienstleistungen	55 468	23 933 867	20 931	104 786
77	Vermietung von beweglichen Sachen	9 642	8 229 554	4 008	19 717
77.1	Vermietung von Kraftwagen	2 478	3 735 304	1 272	7 278
77.2	Vermietung von Gebrauchsgütern	1 331	413 395	591	2 113
77.3	Vermietung von Maschinen, Geräten und sonstigen beweglichen Sachen	5 713	3 680 014	2 082	10 120
77.4	Leasing von nichtfinanziellen immateriellen Vermögensgegenständen (ohne Copyrights)	120	400 842	63	206
78	Vermittlung und Überlassung von Arbeitskräften	2 049	3 799 999	666	1 352
78.1	Vermittlung von Arbeitskräften	1 194	844 975	468	917
78.2	Befristete Überlassung von Arbeitskräften	634	2 366 538	153	358
78.3	Sonstige Überlassung von Arbeitskräften	221	588 486	45	77
79	Reisebüros, Reiseveranstalter und Erbringung sonstiger Reservierungsdienstleistungen	3 815	1 670 820	1 517	6 575
79.1	Reisebüros und Reiseveranstalter	3 548	1 551 754	1 379	5 965
79.9	Erbringung sonstiger Reservierungsdienstleistungen	267	119 066	138	610
80	Wach- und Sicherheitsdienste sowie Detekteien	1 215	657 913	374	1 685
80.1	Private Wach- und Sicherheitsdienste	916	595 763	282	1 232
80.2	Sicherheitsdienste mithilfe von Überwachungs- und Alarmsystemen	45	32 473	.	.
80.3	Detekteien	254	29 677	.	.
81	Gebäudebetreuung; Garten- und Landschaftsbau	19 804	4 166 156	5 634	34 491
81.1	Hausmeisterdienste	6 068	477 476	2 189	13 377
81.2	Reinigung von Gebäuden, Straßen und Verkehrsmitteln	8 058	2 246 416	2 169	13 174
81.3	Garten- und Landschaftsbau sowie Erbringung von sonstigen gärtnerischen Dienstleistungen	5 678	1 442 264	1 276	7 940
82	Erbringung von wirtschaftlichen Dienstleistungen für Unternehmen und Privatpersonen a.n.g.	18 943	5 409 426	8 732	40 965
82.1	Sekretariats- und Schreibdienste, Copy-Shops	7 118	259 465	3 893	20 268
82.2	Call Center	284	118 505	138	786
82.3	Messe-, Ausstellungs- und Kongressveranstalter	1 861	965 351	568	2 687
82.9	Erbringung sonstiger wirtschaftlicher Dienstleistungen für Unternehmen und Privatpersonen	9 680	4 066 105	4 133	17 223
P	Erziehung und Unterricht	15 273	2 089 770	5 847	32 740
85	Erziehung und Unterricht	15 273	2 089 770	5 847	32 740
85.1	Kindergärten und Vorschulen	66	30 252	26	84
85.2	Grundschulen	-	-	-	-
85.3	Weiterführende Schulen	746	332 682	293	1 298
85.4	Tertiärer und post-sekundärer, nicht tertiärer Unterricht	779	226 126	374	2 001
85.5	Sonstiger Unterricht	13 565	1 491 041	5 093	29 161
85.6	Erbringung von Dienstleistungen für den Unterricht	117	9 668	61	197
Q	Gesundheits- und Sozialwesen	22 221	31 113 593	7 335	36 844
86	Gesundheitswesen	19 894	23 042 432	6 534	33 333
86.1	Krankenhäuser	383	17 472 000	59	99
86.2	Arzt- und Zahnarztpraxen	8 461	3 988 538	1 822	8 704

in Bayern 2014 nach Umsatzgrößenklassen und Wirtschaftszweiggruppen

ohne Umsatzsteuer -

von ... bis unter ... EUR										Gewerbe- kennzahl
17 501 - 50 000		50 000 - 100 000		100 000 - 250 000		250 000 - 500 000		500 000 - 1 Mill.		
Anzahl	1 000 EUR	Anzahl	1 000 EUR	Anzahl	1 000 EUR	Anzahl	1 000 EUR	Anzahl	1 000 EUR	
2 485	79 024	1 304	91 254	589	85 739	157	51 747	59	41 919	74.1
1 289	40 722	738	50 901	391	60 546	86	28 906	34	22 393	74.2
1 178	36 154	425	29 430	182	26 635	36	12 682	15	9 730	74.3
2 587	80 572	1 652	118 446	1 522	228 445	426	147 549	222	156 372	74.9
445	13 898	409	29 774	683	111 079	404	142 974	166	111 761	75
12 165	381 222	7 068	498 599	7 494	1 211 554	3 183	1 117 295	1 971	1 388 072	N
1 864	56 533	1 025	73 575	1 088	172 247	584	206 782	398	281 581	77
405	11 913	215	15 684	230	35 689	119	41 694	80	55 275	77.1
304	9 438	133	9 322	137	21 490	69	24 454	44	32 827	77.2
1 143	34 806	672	48 254	713	113 754	390	138 773	267	187 725	77.3
12	376	5	316	8	1 315	6	1 861	7	5 752	77.4
230	7 186	156	10 925	214	35 737	141	49 434	161	117 527	78
174	5 503	110	7 707	131	21 468	82	27 650	74	53 167	78.1
43	1 313	33	2 209	59	10 370	41	14 567	62	45 022	78.2
13	370	13	1 009	24	3 899	18	7 216	25	19 338	78.3
609	19 369	501	36 676	559	90 200	286	101 589	148	106 070	79
.	.	473	34 569	541	87 278	273	96 499	142	101 852	79.1
.	.	28	2 107	18	2 922	13	5 090	6	4 218	79.9
257	8 346	157	11 539	168	27 014	93	33 454	72	51 604	80
170	5 560	120	8 904	133	21 349	72	25 581	58	41 548	80.1
5	178	6	440	5	795	6	2 453	8	5 662	80.2
82	2 607	31	2 195	30	4 871	15	5 419	6	4 394	80.3
4 636	146 428	2 907	205 289	3 855	638 328	1 403	486 686	751	520 757	81
1 753	55 346	1 033	72 027	723	110 876	233	79 189	93	63 549	81.1
1 732	54 048	971	68 619	2 042	351 736	552	187 308	279	195 210	81.2
1 151	37 034	903	64 642	1 090	175 716	618	220 189	379	261 998	81.3
4 569	143 359	2 322	160 595	1 610	248 027	676	239 350	441	310 534	82
1 975	61 485	827	55 666	309	45 428	79	26 647	19	13 642	82.1
60	1 762	25	1 688	21	3 265	14	5 178	11	7 803	82.2
510	16 510	256	17 501	215	34 095	101	36 476	89	64 114	82.3
2 024	63 601	1 214	85 741	1 065	165 238	482	171 049	322	224 976	82.9
4 124	128 737	2 284	162 347	1 919	300 413	626	215 670	265	179 691	P
4 124	128 737	2 284	162 347	1 919	300 413	626	215 670	265	179 691	85
6	202	7	505	11	1 998	4	1 410	.	.	85.1
-	-	-	-	-	-	-	-	-	-	85.2
192	6 049	102	7 413	74	11 448	36	11 791	18	12 207	85.3
226	6 516	88	5 933	43	6 747	7	2 681	16	11 125	85.4
3 676	115 165	2 077	147 753	1 778	277 877	574	198 034	221	148 625	85.5
24	805	10	742	13	2 342	5	1 754	.	.	85.6
3 986	124 028	2 374	168 863	2 364	381 942	2 250	822 564	2 098	1 466 683	Q
3 564	111 270	2 121	150 875	2 201	355 854	2 129	778 263	1 973	1 378 431	86
15	514	14	1 068	32	5 510	24	9 309	26	19 235	86.1
876	27 634	610	43 813	940	160 095	1 583	588 291	1 693	1 185 833	86.2

Noch: **Tabelle 4a. Steuerpflichtige sowie Lieferungen und Leistungen bis unter 1 Million Euro**

- Lieferungen und Leistungen

Gewerbe- kennzahl	Wirtschaftszweig	Steuer- pflichtige	Lieferungen und Leistungen	darunter	
				unter 17 501	
		Anzahl	1 000 EUR	Anzahl	1 000 EUR
86.9	Gesundheitswesen a.n.g.	11 050	1 581 893	4 653	24 530
87	Heime (ohne Erholungs- und Ferienheime)	455	4 365 942	96	310
87.1	Pflegeheime	237	3 041 387	46	122
87.2	Stationäre Einrichtungen zur psychosozialen Betreuung, Suchtbekämpfung u.ä.	8	22 933	.	.
87.3	Altenheime; Alten- und Behindertenwohnheime	151	1 184 542	29	81
87.9	Sonstige Heime (ohne Erholungs- und Ferienheime)	59	117 081	.	.
88	Sozialwesen (ohne Heime)	1 872	3 705 219	705	3 201
88.1	Soziale Betreuung älterer Menschen und Behinderter	648	264 073	245	970
88.9	Sonstiges Sozialwesen (ohne Heime)	1 224	3 441 145	460	2 231
R	Kunst, Unterhaltung und Erholung	44 796	7 317 693	19 589	115 081
90	Kreative, künstlerische und unterhaltende Tätigkeiten	29 421	1 692 974	15 007	85 600
91	Bibliotheken, Archive, Museen, botanische und zoologische Gärten	252	150 026	91	524
92	Spiel-, Wett- und Lotteriewesen	1 928	2 362 136	429	2 314
93	Erbringung von Dienstleistungen des Sports, der Unterhaltung und der Erholung	13 195	3 112 556	4 062	26 643
93.1	Erbringung von Dienstleistungen des Sports	8 226	2 222 525	2 092	15 500
93.2	Erbringung von sonstigen Dienstleistungen der Unterhaltung und der Erholung	4 969	890 032	1 970	11 144
S	Erbringung von sonstigen Dienstleistungen	81 762	15 439 914	31 255	173 040
94	Interessenvertretungen sowie kirchliche und sonstige religiöse Vereinigungen (ohne Sozialwesen und Sport)	4 512	3 372 072	1 718	11 062
94.1	Wirtschafts- und Arbeitgeberverbände, Berufsorganisationen	453	276 013	177	808
94.2	Arbeitnehmervereinigungen	-	-	-	-
94.9	Kirchliche Vereinigungen, politische Parteien sowie sonstige Interessenvertretungen und Vereinigungen a.n.g.	4 059	3 096 060	1 541	10 254
95	Reparatur von DV-Geräten und Gebrauchsgütern	2 629	562 606	914	5 837
95.1	Reparatur von DV- und Telekommunikationsgeräten	430	90 560	210	1 006
95.2	Reparatur von Gebrauchsgütern	2 199	472 046	704	4 831
96	Erbringung von sonstigen überwiegend persönlichen Dienstleistungen	74 621	11 505 236	28 623	156 141

in Bayern 2014 nach Umsatzgrößenklassen und Wirtschaftszweiggruppen

ohne Umsatzsteuer -

von ... bis unter ... EUR										Gewerbe- kennzahl
17 501 - 50 000		50 000 - 100 000		100 000 - 250 000		250 000 - 500 000		500 000 - 1 Mill.		
Anzahl	1 000 EUR	Anzahl	1 000 EUR	Anzahl	1 000 EUR	Anzahl	1 000 EUR	Anzahl	1 000 EUR	
2 673	83 122	1 497	105 994	1 229	190 249	522	180 663	254	173 363	86.9
32	1 058	26	1 883	25	4 218	15	5 519	33	24 520	87
11	369	11	818	17	2 841	.	.	15	10 024	87.1
.	.	-	-	-	-	87.2
11	348	11	804	5	996	4	1 686	11	9 028	87.3
.	.	4	261	7	5 468	87.9
390	11 700	227	16 105	138	21 871	106	38 782	92	63 732	88
124	3 755	84	5 869	37	5 817	58	21 624	45	30 273	88.1
266	7 945	143	10 237	101	16 054	48	17 159	47	33 459	88.9
13 148	405 201	5 577	386 533	3 646	567 690	1 473	509 428	723	495 006	R
8 639	265 929	3 462	239 118	1 638	240 920	409	137 829	142	96 231	90
55	1 677	33	2 238	31	4 941	18	6 026	7	5 480	91
313	9 857	239	16 988	385	63 363	254	90 460	154	106 078	92
4 141	127 739	1 843	128 190	1 592	258 466	792	275 112	420	287 217	93
2 909	89 902	1 214	83 975	1 000	163 829	506	176 832	296	200 556	93.1
1 232	37 837	629	44 215	592	94 637	286	98 280	124	86 661	93.2
20 607	647 817	12 588	894 403	10 186	1 568 882	3 446	1 202 592	1 839	1 270 250	S
1 419	42 142	523	36 527	370	59 620	174	61 394	111	76 187	94
88	2 752	46	3 297	51	8 695	37	12 847	19	11 999	94.1
-	-	-	-	-	-	-	-	-	-	94.2
1 331	39 390	477	33 230	319	50 924	137	48 548	92	64 188	94.9
629	19 837	389	27 976	367	57 801	164	57 997	91	64 307	95
69	2 156	56	4 011	47	7 417	14	4 850	19	13 325	95.1
560	17 681	333	23 965	320	50 384	150	53 146	72	50 982	95.2
18 559	585 838	11 676	829 900	9 449	1 451 461	3 108	1 083 201	1 637	1 129 756	96

Tabelle 4b. Steuerpflichtige sowie Lieferungen und Leistungen von 1 Million Euro und mehr

- Lieferungen und Leistungen

Gewerbe- kennzahl	Wirtschaftszweig	Steuer- pflichtige	Lieferungen und Leistungen	1 Mill. - 2 Mill.	
				Anzahl	1 000 EUR
		Anzahl	1 000 EUR	Anzahl	1 000 EUR
A - S	Summe aller Wirtschaftszweige	1 266 849	1 025 022 110	30 356	42 436 206
A	Land- und Forstwirtschaft, Fischerei	45 466	7 031 490	516	687 485
01	Landwirtschaft, Jagd und damit verbundene Tätigkeiten	42 748	6 005 675	450	597 129
01.1	Anbau einjähriger Pflanzen	10 021	1 071 077	98	129 807
01.2	Anbau mehrjähriger Pflanzen	892	129 149	14	21 017
01.3	Betrieb von Baumschulen sowie Anbau von Pflanzen zu Vermehrungszwecken	530	258 434	27	36 250
01.4	Tierhaltung	2 899	946 097	52	71 278
01.5	Gemischte Landwirtschaft	26 019	2 905 925	213	274 647
01.6	Erbringung von landwirtschaftlichen Dienstleistungen	2 376	694 922	46	64 131
01.7	Jagd, Fallenstellerei und damit verbundene Tätigkeiten	11	71	-	-
02	Forstwirtschaft und Holzeinschlag	2 483	992 913	61	83 487
02.1	Forstwirtschaft	611	101 480	8	10 317
02.2	Holzeinschlag	521	514 856	12	17 192
02.3	Sammeln von wild wachsenden Produkten (ohne Holz)	-	-
02.4	Erbringung von Dienstleistungen für Forstwirtschaft und Holzeinschlag	41	55 978
03	Fischerei und Aquakultur	235	32 902	5	6 868
03.1	Fischerei	71	4 462	-	-
03.2	Aquakultur	164	28 440	5	6 868
B	Bergbau und Gewinnung von Steinen und Erden	719	1 817 335	72	100 000
05	Kohlenbergbau	-	-	-	-
05.1	Steinkohlenbergbau	-	-	-	-
05.2	Braunkohlenbergbau	-	-	-	-
06	Gewinnung von Erdöl und Erdgas	-	-	-	-
06.1	Gewinnung von Erdöl	-	-	-	-
06.2	Gewinnung von Erdgas	-	-	-	-
07	Erzbergbau	-	-	-	-
07.1	Eisenerzbergbau	-	-	-	-
07.2	NE-Metallerzbergbau	-	-	-	-
08	Gewinnung von Steinen und Erden, sonstiger Bergbau	72	100 000
08.1	Gewinnung von Natursteinen, Kies, Sand, Ton und Kaolin	69	95 996
08.9	Sonstiger Bergbau; Gewinnung von Steinen und Erden a.n.g.	3	4 003
09	Erbringung von Dienstleistungen für den Bergbau und für die Gewinnung von Steinen und Erden	-	-
09.1	Erbringung von Dienstleistungen für die Gewinnung von Erdöl und Erdgas	-	-
09.9	Erbringung von Dienstleistungen für den sonstigen Bergbau und die Gewinnung von Steinen und Erden	-	-
C	Verarbeitendes Gewerbe	59 170	398 853 582	3 782	5 327 456
10	Herstellung von Nahrungs- und Futtermitteln	8 286	29 590 511	668	916 023
10.1	Schlachten und Fleischverarbeitung	3 576	6 427 662	332	446 989
10.2	Fischverarbeitung	27	5 375	.	.
10.3	Obst- und Gemüseverarbeitung	200	874 422	15	21 886
10.4	Herstellung von pflanzlichen und tierischen Ölen und Fetten	66	35 171	.	.
10.5	Milchverarbeitung	323	12 316 640	25	34 449
10.6	Mahl- und Schälmaschinen, Herstellung von Stärke und Stärkeerzeugnissen	227	797 449	21	31 129
10.7	Herstellung von Back- und Teigwaren	3 109	4 737 010	237	329 685
10.8	Herstellung von sonstigen Nahrungsmitteln	543	3 416 599	22	29 659

in Bayern 2014 nach Umsatzgrößenklassen und Wirtschaftszweiggruppen

ohne Umsatzsteuer -

darunter von ... bis unter ... EUR										Gewerbe- kennzahl
2 Mill. - 5 Mill.		5 Mill. - 10 Mill.		10 Mill. - 25 Mill.		25 Mill. - 50 Mill.		50 Mill. und mehr		
Anzahl	1 000 EUR	Anzahl	1 000 EUR	Anzahl	1 000 EUR	Anzahl	1 000 EUR	Anzahl	1 000 EUR	
21 100	65 255 956	7 867	54 730 067	5 159	79 168 640	1 880	65 636 228	2 012	613 597 020	A - S
176	523 589	38	255 478	12	172 926	5	160 448	7	940 286	A
133	388 114	28	187 698	.	.	5	160 448	.	.	01
21	67 985	-	-	-	-	01.1
3	12 791	-	-	-	-	-	-	-	-	01.2
15	41 206	-	-	01.3
16	46 122	8	53 770	3	354 869	01.4
48	138 753	3	18 633	.	.	-	-	-	-	01.5
30	81 257	6	43 561	3	44 535	01.6
-	-	-	-	-	-	-	-	-	-	01.7
43	135 475	10	67 780	.	.	-	-	.	.	02
10	30 652	-	-	-	-	02.1
6	16 554	4	26 220	.	.	-	-	-	-	02.2
-	-	.	.	-	-	-	-	-	-	02.3
27	88 268	-	-	.	.	02.4
-	-	-	-	-	-	-	-	-	-	03
-	-	-	-	-	-	-	-	-	-	03.1
-	-	-	-	-	-	-	-	-	-	03.2
85	284 312	35	240 017	25	359 711	6	207 977	6	544 102	B
-	-	-	-	-	-	-	-	-	-	05
-	-	-	-	-	-	-	-	-	-	05.1
-	-	-	-	-	-	-	-	-	-	05.2
-	-	-	-	-	-	-	-	-	-	06
-	-	-	-	-	-	-	-	-	-	06.1
-	-	-	-	-	-	-	-	-	-	06.2
-	-	-	-	-	-	-	-	-	-	07
-	-	-	-	-	-	-	-	-	-	07.1
-	-	-	-	-	-	-	-	-	-	07.2
85	284 312	35	240 017	25	359 711	6	207 977	6	544 102	08
77	258 964	.	.	21	294 636	08.1
8	25 349	.	.	4	65 074	08.9
-	-	-	-	-	-	-	-	-	-	09
-	-	-	-	-	-	-	-	-	-	09.1
-	-	-	-	-	-	-	-	-	-	09.9
3 248	10 333 862	1 666	11 770 347	1 442	22 714 053	630	22 205 328	808	318 219 608	C
386	1 179 987	165	1 175 542	171	2 681 854	76	2 597 228	102	19 328 373	10
131	386 537	49	341 605	47	715 461	19	602 934	20	3 081 885	10.1
.	.	-	-	-	-	-	-	-	-	10.2
13	43 175	9	61 247	6	83 890	6	196 183	6	446 294	10.3
.	-	-	-	-	10.4
28	89 438	9	62 748	16	271 840	10.5
17	56 352	10.6
135	407 710	54	383 662	46	703 016	18	665 832	13	1 576 291	10.7
37	118 382	22	170 446	31	524 015	11	377 779	17	2 143 098	10.8

Noch: **Tabelle 4b. Steuerpflichtige sowie Lieferungen und Leistungen von 1 Million Euro und mehr**

- Lieferungen und Leistungen

Gewerbe- kennzahl	Wirtschaftszweig	Steuer- pflichtige	Lieferungen und Leistungen	1 Mill. - 2 Mill.	
				Anzahl	1 000 EUR
		Anzahl	1 000 EUR	Anzahl	1 000 EUR
10.9	Herstellung von Futtermitteln	215	980 183	.	.
11	Getränkeherstellung	1 234	4 530 910	87	123 277
12	Tabakverarbeitung	-	-
13	Herstellung von Textilien	1 564	3 820 912	48	68 343
13.1	Spinnstoffaufbereitung und Spinnerei	49	593 839	3	4 094
13.2	Weberei	124	666 296	9	13 232
13.3	Veredlung von Textilien und Bekleidung	512	187 036	9	11 722
13.9	Herstellung von sonstigen Textilwaren	879	2 373 741	27	39 294
14	Herstellung von Bekleidung	1 734	3 218 675	54	78 390
14.1	Herstellung von Bekleidung (ohne Pelzbekleidung)	1 592	3 090 859	.	.
14.2	Herstellung von Pelzwaren	67	7 434	-	-
14.3	Herstellung von Bekleidung aus gewirktem und gestricktem Stoff	75	120 382	.	.
15	Herstellung von Leder, Lederwaren und Schuhen	414	2 279 391	13	17 592
15.1	Herstellung von Leder und Lederwaren (ohne Herstellung von Lederbekleidung)	261	199 299	8	10 370
15.2	Herstellung von Schuhen	153	2 080 092	5	7 222
16	Herstellung von Holz-, Flecht-, Korb- und Korkwaren (ohne Möbel)	4 230	5 919 421	240	334 003
16.1	Säge-, Hobel- und Holzimprägnierwerke	1 624	2 092 427	113	153 801
16.2	Herstellung von sonstigen Holz-, Korb-, Flecht- und Korbwaren (ohne Möbel)	2 606	3 826 994	127	180 202
17	Herstellung von Papier, Pappe und Waren daraus	521	6 528 163	34	50 937
17.1	Herstellung von Holz- und Zellstoff, Papier, Karton und Pappe	122	3 614 082	11	16 848
17.2	Herstellung von Waren aus Papier, Karton und Pappe	399	2 914 082	23	34 089
18	Herstellung von Druckerzeugnissen; Vervielfältigung von bespielten Ton-, Bild- und Datenträgern	3 404	5 659 444	181	252 771
18.1	Herstellung von Druckerzeugnissen	3 112	5 581 701	172	240 371
18.2	Vervielfältigung von bespielten Ton-, Bild- und Datenträgern	292	77 743	9	12 399
19	Kokerei und Mineralölverarbeitung	15	16 892 782	-	-
19.1	Kokerei	-	-
19.2	Mineralölverarbeitung	-	-
20	Herstellung von chemischen Erzeugnissen	1 058	12 504 366	65	87 866
20.1	Herstellung von chem. Grundstoffen, Düngemitteln u. Stickst.verb., Kunstst. u. synth. Kautschuk in Primärformen	295	6 993 801	25	34 805
20.2	Herstellung von Schädlingsbekämpfungsmitteln, Pflanzenschutz- und Desinfektionsmitteln	19	33 752	.	.
20.3	Herstellung von Anstrichmitteln, Druckfarben und Kittens	90	716 972	7	8 402
20.4	Herstellung von Seifen, Wasch-, Reinigungs- und Körperpflegemitteln sowie von Duftstoffen	368	966 533	11	13 828
20.5	Herstellung von sonstigen chemischen Erzeugnissen	266	3 026 762	17	23 848
20.6	Herstellung von Chemiefasern	20	766 546	.	.
21	Herstellung von pharmazeutischen Erzeugnissen	252	6 626 617	11	15 402
21.1	Herstellung von pharmazeutischen Grundstoffen	36	533 030	.	.
21.2	Herstellung von pharmazeutischen Spezialitäten und sonstigen pharmazeutischen Erzeugnissen	216	6 093 587	.	.
22	Herstellung von Gummi- und Kunststoffwaren	1 565	16 315 491	145	210 712
22.1	Herstellung von Gummiwaren	188	1 338 451	17	26 051
22.2	Herstellung von Kunststoffwaren	1 377	14 977 040	128	184 662

in Bayern 2014 nach Umsatzgrößenklassen und Wirtschaftszweiggruppen

ohne Umsatzsteuer -

darunter von ... bis unter ... EUR										Gewerbe- kennzahl
2 Mill. - 5 Mill.		5 Mill. - 10 Mill.		10 Mill. - 25 Mill.		25 Mill. - 50 Mill.		50 Mill. und mehr		
Anzahl	1 000 EUR	Anzahl	1 000 EUR	Anzahl	1 000 EUR	Anzahl	1 000 EUR	Anzahl	1 000 EUR	
.	.	11	77 829	9	133 898	4	125 601	5	521 111	10.9
81	249 024	57	391 561	42	680 348	13	432 987	14	2 493 704	11
.	.	-	-	-	-	-	-	-	-	12
57	178 181	27	204 182	36	559 818	10	361 362	15	2 318 165	13
4	13 380	3	18 492	3	48 313	.	.	3	396 408	13.1
12	39 073	3	27 598	11	180 130	13.2
8	25 796	6	47 691	5	67 479	-	-	-	-	13.3
33	99 931	15	110 401	17	263 896	13.9
43	148 734	21	148 084	28	487 930	17	599 347	14	1 633 776	14
40	138 579	21	148 084	14.1
.	.	-	-	-	-	-	-	-	-	14.2
.	.	-	-	-	-	-	-	-	-	14.3
12	41 608	15
9	33 008	5	32 499	-	-	15.1
3	8 600	-	-	.	.	15.2
144	447 292	62	429 675	43	599 368	15	523 868	18	2 985 444	16
63	194 478	16	103 157	12	157 067	5	173 062	7	1 068 147	16.1
81	252 814	46	326 518	31	442 301	10	350 806	11	1 917 297	16.2
.	.	29	204 325	34	574 372	14	498 058	24	5 019 604	17
.	.	.	.	7	131 277	5	173 845	8	3 229 248	17.1
24	81 051	.	.	27	443 095	9	324 213	16	1 790 357	17.2
152	487 790	57	385 349	42	634 772	18	605 004	15	2 851 838	18
.	18	605 004	15	2 851 838	18.1
.	-	-	-	-	18.2
.	5	16 829 507	19
.	.	-	-	-	-	19.1
.	.	-	-	-	-	19.2
90	295 365	45	314 064	56	917 873	21	776 460	35	10 008 442	20
40	123 956	19	136 852	15	237 359	9	321 993	12	6 107 030	20.1
3	8 242	3	19 826	-	-	-	-	-	-	20.2
14	48 065	6	40 077	20.3
19	71 007	3	21 643	9	170 490	4	161 827	5	504 222	20.4
14	44 095	14	95 666	16	265 058	20.5
-	-	-	-	.	.	-	-	6	739 012	20.6
16	52 334	13	93 354	21	306 540	13	465 284	24	5 693 969	21
.	.	-	-	3	456 208	21.1
.	.	13	93 354	21	5 237 761	21.2
171	561 579	121	862 077	118	1 931 002	66	2 366 763	58	10 209 148	22
16	48 954	12	88 311	10	157 375	6	206 891	7	787 128	22.1
155	512 625	109	773 766	108	1 773 627	60	2 159 872	51	9 422 020	22.2

Noch: **Tabelle 4b. Steuerpflichtige sowie Lieferungen und Leistungen von 1 Million Euro und mehr**

- Lieferungen und Leistungen

Gewerbe- kennzahl	Wirtschaftszweig	Steuer- pflichtige	Lieferungen und Leistungen	1 Mill. - 2 Mill.	
				Anzahl	1 000 EUR
		Anzahl	1 000 EUR	Anzahl	1 000 EUR
23	Herstellung von Glas und Glaswaren, Keramik, Verarbeitung von Steinen und Erden	3 073	9 593 276	157	230 266
23.1	Herstellung von Glas und Glaswaren	432	1 581 779	23	34 467
23.2	Herstellung von feuerfesten keramischen Werkstoffen und Waren	33	401 453	.	.
23.3	Herstellung von keramischen Baumaterialien	150	573 988	8	10 972
23.4	Herstellung von sonstigen Porzellan- und keramischen Erzeugnissen	490	1 004 340	11	14 259
23.5	Herstellung von Zement, Kalk und gebranntem Gips	26	295 562	.	.
23.6	Herstellung von Erzeugnissen aus Beton, Zement und Gips	537	4 297 534	53	83 160
23.7	Be- und Verarbeitung von Naturwerksteinen und Natursteinen a.n.g.	1 281	572 343	47	64 621
23.9	Herstellung von Schleifkörpern, Schleifmitteln auf Unterlage und sonstigen Erzeugnissen aus nichtmetallischen Mineralien a.n.g.	124	866 276	12	17 746
24	Metallerzeugung und -bearbeitung	59	79 704
24.1	Erzeugung von Roheisen, Stahl und Ferrolegierungen	208	1 122 732	14	17 920
24.2	Herstellung von Stahlrohren, Rohrform-, Rohrverschluss- und Rohrverbindungsstücken aus Stahl	62	296 409	7	10 028
24.3	Sonstige erste Bearbeitung von Eisen und Stahl	5	7 593
24.4	Erzeugung und erste Bearbeitung von NE-Metallen	270	2 206 443	18	24 544
24.5	Gießereien	179	1 430 578	15	19 620
25	Herstellung von Metallerzeugnissen	8 806	17 612 093	660	939 885
25.1	Stahl- und Leichtmetallbau	1 886	4 287 051	146	208 552
25.2	Herstellung von Metalltanks und -behältern; Herstellung von Heizkörpern und -kesseln für Zentralheizungen	10	15 023
25.3	Herstellung von Dampfkesseln (ohne Zentralheizungskessel)	-	-
25.4	Herstellung von Waffen und Munition	76	150 286	5	5 678
25.5	Herstellung von Schmiede-, Press-, Zieh- und Stanzteilen, gewalzten Ringen und pulvermetallurgischen Erzeugnissen	424	2 017 551	34	49 831
25.6	Oberflächenveredlung und Wärmebehandlung; Mechanik a.n.g.	4 239	3 143 011	297	423 785
25.7	Herstellung von Schneidwaren, Werkzeugen, Schlössern und Beschlägen aus unedlen Metallen	778	2 241 335	92	130 926
25.9	Herstellung von sonstigen Metallwaren	1 284	4 673 874	76	106 090
26	Herstellung von DV-Geräten, elektronischen und optischen Erzeugnissen	3 248	56 601 467	215	302 466
26.1	Herstellung von elektronischen Bauelementen und Leiterplatten	847	38 737 827	56	81 012
26.2	Herstellung von DV-Geräten und peripheren Geräten	636	6 761 170	22	31 385
26.3	Herstellung von Geräten und Einrichtungen der Telekommunikationstechnik	398	2 392 950	36	48 502
26.4	Herstellung von Geräten der Unterhaltungselektronik	234	625 838	9	12 557
26.5	Herstellung von elektrischen Mess-, Kontroll-, Navigations- u.ä. Instrumenten und Vorrichtungen; Herstellung von Uhren	781	6 370 037	69	95 718
26.6	Herstellung von Bestrahlungs- und Elektrotherapiegeräten und elektromedizinischen Geräten	123	551 665	9	12 259
26.7	Herstellung von optischen und fotografischen Instrumenten und Geräten	133	1 121 411	11	16 740
26.8	Herstellung von magnetischen und optischen Datenträgern	96	40 571	3	4 293
27	Herstellung von elektrischen Ausrüstungen	1 959	18 390 695	145	207 565
27.1	Herstellung von Elektromotoren, Generatoren, Transformatoren, Elektrizitätsverteilungs- und -schaltanlagen	33	47 132
27.2	Herstellung von Batterien und Akkumulatoren	35	243 761	3	3 927

in Bayern 2014 nach Umsatzgrößenklassen und Wirtschaftszweiggruppen

ohne Umsatzsteuer -

darunter von ... bis unter ... EUR										Gewerbe- kennzahl
2 Mill. - 5 Mill.		5 Mill. - 10 Mill.		10 Mill. - 25 Mill.		25 Mill. - 50 Mill.		50 Mill. und mehr		
Anzahl	1 000 EUR	Anzahl	1 000 EUR	Anzahl	1 000 EUR	Anzahl	1 000 EUR	Anzahl	1 000 EUR	
207	667 961	100	718 095	87	1 326 735	25	917 896	42	5 305 680	23
26	88 623	12	89 016	12	193 112	6	234 137	8	895 862	23.1
.	.	.	.	3	40 842	23.2
9	24 614	8	58 863	3	243 754	23.3
23	81 646	8	52 326	6	114 052	3	116 754	6	587 064	23.4
.	.	.	.	3	49 457	23.5
98	308 228	52	385 972	36	508 288	11	414 125	17	2 539 853	23.6
32	103 227	4	26 950	23.7
14	44 788	12	79 265	9	141 331	.	.	4	544 757	23.9
57	178 074	36	253 949	35	582 385	.	.	19	3 699 252	24
.	24.1
4	11 987	3	25 904	5	100 286	24.2
.	24.3
18	59 289	8	57 268	10	144 795	3	89 095	7	1 798 172	24.4
21	67 218	16	109 884	15	255 770	6	231 553	7	725 665	24.5
593	1 849 510	265	1 848 018	161	2 423 995	74	2 609 895	47	6 652 160	25
159	506 396	66	456 335	46	679 942	17	564 865	13	1 592 702	25.1
.	.	7	50 741	25.2
.	25.3
.	25.4
40	134 877	23	168 735	8	119 966	10	377 020	4	1 105 358	25.5
208	631 737	80	552 305	20	286 000	11	372 467	3	220 659	25.6
83	257 214	40	272 107	30	478 153	10	362 886	7	626 896	25.7
92	280 729	49	347 795	49	730 860	22	783 804	16	2 272 143	25.9
248	813 363	120	857 866	122	1 839 694	45	1 558 752	73	50 863 998	26
64	213 042	36	260 041	47	688 195	14	467 379	22	36 932 906	26.1
29	96 259	10	71 893	9	145 342	6	187 421	10	6 177 995	26.2
31	100 285	8	59 864	12	187 269	.	.	6	1 945 902	26.3
10	32 559	8	50 952	3	367 276	26.4
93	299 337	43	306 554	39	578 339	15	519 835	23	4 471 472	26.5
.	3	297 025	26.6
5	18 226	9	66 053	7	115 335	6	220 970	6	671 422	26.7
.	26.8
150	482 353	91	644 678	72	1 206 545	30	1 147 708	49	14 475 934	27
39	123 488	.	.	20	346 406	10	365 407	18	1 754 174	27.1
3	10 624	3	19 973	27.2

Noch: **Tabelle 4b. Steuerpflichtige sowie Lieferungen und Leistungen von 1 Million Euro und mehr**

- Lieferungen und Leistungen

Gewerbe- kennzahl	Wirtschaftszweig	Steuer- pflichtige	Lieferungen und Leistungen	1 Mill. - 2 Mill.	
				Anzahl	1 000 EUR
		Anzahl	1 000 EUR	Anzahl	1 000 EUR
27.3	Herstellung von Kabeln und elektrischem Installationsmaterial	227	1 683 237	17	25 865
27.4	Herstellung von elektrischen Lampen und Leuchten	255	3 000 300	21	29 929
27.5	Herstellung von Haushaltsgeräten	5	7 571
27.9	Herstellung von sonstigen elektrischen Ausrüstungen und Geräten a.n.g.	907	4 657 958	66	93 141
28	Maschinenbau	4 157	42 484 580	391	562 710
28.1	Herstellung von nicht wirtschaftszweigspezifischen Maschinen	344	11 809 134	40	57 613
28.2	Herstellung von sonstigen nicht wirtschaftszweigspezifischen Maschinen	1 613	8 536 414	153	220 142
28.3	Herstellung von land- und forstwirtschaftlichen Maschinen	185	2 496 601	13	18 218
28.4	Herstellung von Werkzeugmaschinen	464	2 113 044	44	62 564
28.9	Herstellung von Maschinen für sonstige bestimmte Wirtschaftszweige	1 551	17 529 388	141	204 174
29	Herstellung von Kraftwagen und Kraftwagenteilen	760	81 370 038	49	67 627
29.1	Herstellung von Kraftwagen und Kraftwagenmotoren	4	6 230
29.2	Herstellung von Karosserien, Aufbauten und Anhängern	22	28 727
29.3	Herstellung von Teilen und Zubehör für Kraftwagen	23	32 670
30	Sonstiger Fahrzeugbau	324	33 211 353	23	34 779
30.1	Schiff- und Bootsbau
30.2	Schienenfahrzeugbau	28	37 513	3	4 361
30.3	Luft- und Raumfahrzeugbau	87	31 615 517	8	13 301
30.4	Herstellung von militärischen Kampffahrzeugen
30.9	Herstellung von Fahrzeugen a.n.g.	131	806 161	7	10 117
31	Herstellung von Möbeln	3 410	4 037 661	158	218 625
32	Herstellung von sonstigen Waren	6 399	7 850 637	247	345 798
32.1	Herstellung von Münzen, Schmuck und ähnlichen Erzeugnissen	1 355	458 944	20	27 407
32.2	Herstellung von Musikinstrumenten	467	107 677	11	16 544
32.3	Herstellung von Sportgeräten	223	426 549	6	7 731
32.4	Herstellung von Spielwaren	288	1 185 505	6	6 921
32.5	Herstellung von medizinischen und zahnmedizinischen Apparaten und Materialien	2 773	3 777 842	138	194 292
32.9	Herstellung von Erzeugnissen a.n.g.	1 293	1 894 122	66	92 902
33	Reparatur und Installation von Maschinen und Ausrüstungen	1 978	1 541 885	132	182 714
33.1	Reparatur von Metallerzeugnissen, Maschinen und Ausrüstungen	1 131	600 055	83	115 024
33.2	Installation von Maschinen und Ausrüstungen a.n.g.	847	941 830	49	67 690
D	Energieversorgung	254 127	37 942 581	433	591 689
35	Energieversorgung	254 127	37 942 581	433	591 689
35.1	Elektrizitätsversorgung	251 778	33 082 494	364	499 445
35.2	Gasversorgung	934	4 374 879	39	51 175
35.3	Wärme- und Kälteversorgung	1 415	485 208	30	41 069
E	Wasserversorgung; Abwasser- und Abfallentsorgung, Beseitigung von Umweltverschmutzungen	3 257	5 578 409	242	342 772
36	Wasserversorgung	1 819	1 568 925	122	166 795
37	Abwasserentsorgung	165	135 145	8	11 575
38	Sammlung, Behandlung und Beseitigung von Abfällen; Rückgewinnung	1 155	3 720 804	104	152 189
38.1	Sammlung von Abfällen	321	937 407	33	49 979
38.2	Abfallbehandlung und -beseitigung	379	853 675	38	53 005
38.3	Rückgewinnung	455	1 929 722	33	49 205
39	Beseitigung von Umweltverschmutzungen und sonstige Entsorgung	118	153 535	8	12 213

in Bayern 2014 nach Umsatzgrößenklassen und Wirtschaftszweiggruppen

ohne Umsatzsteuer -

darunter von ... bis unter ... EUR										Gewerbe- kennzahl
2 Mill. - 5 Mill.		5 Mill. - 10 Mill.		10 Mill. - 25 Mill.		25 Mill. - 50 Mill.		50 Mill. und mehr		
Anzahl	1 000 EUR	Anzahl	1 000 EUR	Anzahl	1 000 EUR	Anzahl	1 000 EUR	Anzahl	1 000 EUR	
17	55 545	15	101 938	9	153 578	5	185 106	6	1 133 735	27.3
14	45 102	6	43 617	9	165 999	27.4
3	9 649	.	.	4	51 560	-	-	.	.	27.5
74	237 944	39	274 386	30	489 001	10	391 395	17	3 064 327	27.9
391	1 257 023	252	1 767 398	213	3 394 430	101	3 569 054	130	31 386 077	28
29	83 243	25	167 481	28	499 347	18	631 040	22	10 330 147	28.1
159	517 587	92	636 305	71	1 108 815	32	1 176 726	31	4 653 014	28.2
20	64 001	12	91 360	8	127 562	3	93 326	8	2 079 238	28.3
38	129 560	24	162 508	16	242 823	9	331 682	9	1 112 439	28.4
145	462 632	99	709 744	90	1 415 882	39	1 336 280	60	13 211 239	28.9
55	190 521	39	285 401	44	749 621	29	998 688	55	79 001 506	29
8	25 502	.	.	3	52 192	29.1
23	87 116	.	.	9	160 595	29.2
24	77 902	.	.	32	536 834	21	746 553	46	13 179 400	29.3
14	43 961	5	35 303	8	109 109	8	260 737	18	32 689 490	30
.	30.1
.	30.2
4	11 154	.	.	5	62 839	5	169 937	11	31 324 590	30.3
-	-	-	-	-	-	-	-	.	.	30.4
7	24 453	-	-	.	.	3	90 800	4	635 087	30.9
75	232 225	43	315 433	32	498 563	12	417 457	14	1 867 260	31
180	571 052	85	612 247	50	801 753	25	882 317	25	3 753 134	32
19	67 486	.	.	3	46 336	32.1
.	32.2
14	48 009	9	63 651	8	132 400	32.3
.	.	.	.	8	132 464	32.4
83	250 822	42	299 581	22	341 731	15	546 280	12	1 569 509	32.5
39	120 725	25	190 089	9	148 821	4	142 764	8	1 086 882	32.9
86	276 196	23	158 950	22	317 822	4	126 379	3	200 196	33
50	154 270	11	75 116	6	92 884	-	-	-	-	33.1
36	121 926	12	83 834	16	224 938	4	126 379	3	200 196	33.2
205	636 388	79	564 019	81	1 282 813	41	1 401 119	68	29 686 361	D
205	636 388	79	564 019	81	1 282 813	41	1 401 119	68	29 686 361	35
163	504 687	52	369 132	69	1 099 452	35.1
19	52 983	15	110 858	9	131 594	5	170 257	12	3 596 335	35.2
23	78 718	12	84 028	3	51 766	35.3
203	644 295	88	614 954	74	1 125 441	17	586 132	17	1 638 429	E
77	234 674	24	159 895	11	170 992	36
11	33 319	37
110	363 556	59	422 278	13	1 197 739	38
30	99 225	13	88 072	22	293 288	38.1
36	115 294	18	131 754	38.2
44	149 037	28	202 452	25	387 505	7	213 323	8	864 144	38.3
5	12 746	-	-	.	.	39

Noch: **Tabelle 4b. Steuerpflichtige sowie Lieferungen und Leistungen von 1 Million Euro und mehr**

- Lieferungen und Leistungen

Gewerbe- kennzahl	Wirtschaftszweig	Steuer- pflichtige	Lieferungen und Leistungen	1 Mill. - 2 Mill.	
				Anzahl	1 000 EUR
		Anzahl	1 000 EUR	Anzahl	1 000 EUR
F	Baugewerbe	86 997	53 443 456	4 256	5 928 571
41	Hochbau	8 361	16 850 158	765	1 094 852
41.1	Erschließung von Grundstücken; Bauträger	2 844	4 294 217	203	292 301
41.2	Bau von Gebäuden	5 517	12 555 941	562	802 551
42	Tiefbau	1 684	5 868 954	155	215 563
42.1	Bau von Straßen und Bahnverkehrsstrecken	777	3 871 779	69	98 812
42.2	Leitungstiefbau und Kläranlagenbau	404	1 433 976	35	45 194
42.9	Sonstiger Tiefbau	503	563 199	51	71 558
43	Vorbereitende Baustellenarbeiten, Bauinstallation und sonstiges Ausbaugewerbe	76 952	30 724 344	3 336	4 618 155
43.1	Abbrucharbeiten und vorbereitende Baustellenarbeiten	2 872	1 119 062	147	204 775
43.2	Bauinstallation	27 759	14 628 693	1 553	2 152 678
43.3	Sonstiger Ausbau	32 468	8 503 757	890	1 220 992
43.9	Sonstige spezialisierte Bautätigkeiten	13 853	6 472 832	746	1 039 709
G	Handel; Instandhaltung und Reparatur von Kraftfahrzeugen	178 209	266 771 421	8 085	11 398 291
45	Handel mit Kraftfahrzeugen; Instandhaltung und Reparatur von Kraftfahrzeugen	28 951	36 391 442	1 436	2 011 873
45.1	Handel mit Kraftwagen	11 784	21 340 737	657	931 516
45.2	Instandhaltung und Reparatur von Kraftwagen	8 913	3 832 435	446	611 141
45.3	Handel mit Kraftwagenteilen und -zubehör	6 652	10 514 345	246	345 027
45.4	Handel mit Krafträdern, Kraftradteilen und -zubehör; Instandhaltung und Reparatur von Krafträdern	1 602	703 925	87	124 189
46	Großhandel (ohne Handel mit Kraftfahrzeugen)	42 272	138 295 755	2 304	3 261 246
46.1	Handelsvermittlung	16 731	4 750 367	391	547 923
46.2	Großhandel mit landwirtschaftlichen Grundstoffen und lebenden Tieren	1 944	7 014 752	191	270 662
46.3	Großhandel mit Nahrungs- und Genussmitteln, Getränken und Tabakwaren	3 518	22 746 855	286	403 629
46.4	Großhandel mit Gebrauchs- und Verbrauchsgütern	6 361	33 379 053	403	571 063
46.5	Großhandel mit Geräten der Informations- und Kommunikationstechnik	1 267	11 375 989	109	154 073
46.6	Großhandel mit sonstigen Maschinen, Ausrüstungen und Zubehör	4 725	10 648 737	388	556 845
46.7	Sonstiger Großhandel	5 764	45 989 312	411	583 578
46.9	Großhandel ohne ausgeprägten Schwerpunkt	1 962	2 390 689	125	173 474
47	Einzelhandel (ohne Handel mit Kraftfahrzeugen)	106 986	92 084 223	4 345	6 125 172
47.1	Einzelhandel mit Waren verschiedener Art (in Verkaufsräumen)	13 159	24 557 865	396	560 931
47.2	Einzelhandel mit Nahrungs- und Genussmitteln, Getränken und Tabakwaren (in Verkaufsräumen)	10 954	4 404 637	332	452 614
47.3	Einzelhandel mit Motorenkraftstoffen (Tankstellen)	1 615	3 723 578	413	572 999
47.4	Einzelhandel mit Geräten der Informations- und Kommunikationstechnik (in Verkaufsräumen)	6 810	12 598 233	196	268 435
47.5	Einzelhandel mit sonstigen Haushaltsgeräten, Textilien, Heimwerker- und Einrichtungsbedarf (in Verkaufsräumen)	18 131	15 239 952	659	918 724
47.6	Einzelhandel mit Verlagsprodukten, Sportausrüstungen und Spielwaren (in Verkaufsräumen)	7 296	3 222 580	282	386 167
47.7	Einzelhandel mit sonstigen Gütern (in Verkaufsräumen)	31 006	20 343 836	1 784	2 566 622
47.8	Einzelhandel an Verkaufsständen und auf Märkten	2 022	230 666	25	32 707
47.9	Einzelhandel, nicht in Verkaufsräumen, an Verkaufsständen oder auf Märkten	15 993	7 762 876	258	365 975
H	Verkehr und Lagerei	28 025	24 669 547	1 269	1 787 541
49	Landverkehr und Transport in Rohrfernleitungen	19 379	9 407 472	735	1 035 087

in Bayern 2014 nach Umsatzgrößenklassen und Wirtschaftszweiggruppen

ohne Umsatzsteuer -

darunter von ... bis unter ... EUR										Gewerbe- kennzahl
2 Mill. - 5 Mill.		5 Mill. - 10 Mill.		10 Mill. - 25 Mill.		25 Mill. - 50 Mill.		50 Mill. und mehr		
Anzahl	1 000 EUR	Anzahl	1 000 EUR	Anzahl	1 000 EUR	Anzahl	1 000 EUR	Anzahl	1 000 EUR	
2 592	7 815 275	808	5 554 410	406	6 067 625	112	3 963 922	85	11 542 162	F
687	2 127 617	296	2 051 970	176	2 714 176	50	1 769 281	50	6 049 382	41
185	574 676	99	695 836	58	862 213	11	405 565	14	1 167 332	41.1
502	1 552 941	197	1 356 134	118	1 851 963	39	1 363 715	36	4 882 050	41.2
157	501 376	80	566 914	51	776 943	19	706 311	16	2 896 508	42
62	197 112	39	282 281	29	429 277	15	548 843	11	2 230 806	42.1
43	138 306	22	155 198	5	665 701	42.2
52	165 957	19	129 435	-	-	42.9
1 748	5 186 282	432	2 935 526	179	2 576 507	43	1 488 331	19	2 596 272	43
63	192 159	24	167 614	8	122 372	.	.	-	-	43.1
824	2 445 143	197	1 337 727	86	1 261 057	20	736 084	15	2 363 443	43.2
441	1 279 024	114	757 548	28	400 573	43.3
420	1 269 957	97	672 636	57	792 504	14	470 607	.	.	43.9
6 375	19 778 556	2 546	17 791 379	1 584	24 309 817	593	20 624 672	559	152 024 565	G
1 141	3 552 807	461	3 181 595	298	4 580 816	116	4 122 620	83	15 049 688	45
659	2 110 374	313	2 181 885	232	3 579 395	86	3 101 359	66	8 040 833	45.1
263	777 673	76	510 757	19	233 244	.	.	-	-	45.2
172	523 242	63	428 081	41	683 001	22	775 890	17	7 008 856	45.3
47	141 517	9	60 872	6	85 177	.	.	-	-	45.4
2 141	6 791 898	1 051	7 423 755	850	13 212 372	345	11 907 314	368	90 921 029	46
151	423 349	28	197 963	15	205 418	5	160 693	6	1 654 334	46.1
175	585 395	110	758 068	82	1 277 703	22	752 811	21	3 088 107	46.2
288	939 301	158	1 147 156	139	2 240 612	59	2 021 145	61	15 558 399	46.3
423	1 345 432	211	1 507 057	208	3 168 594	87	3 091 092	96	22 921 681	46.4
96	296 006	61	424 351	32	486 819	17	622 790	23	9 241 175	46.5
423	1 342 942	181	1 276 490	123	1 881 739	44	1 469 820	26	3 481 721	46.6
460	1 462 965	245	1 710 897	217	3 428 540	106	3 618 828	131	34 495 185	46.7
125	396 508	57	401 772	34	522 947	5	170 134	4	480 426	46.9
3 093	9 433 850	1 034	7 186 029	436	6 516 629	132	4 594 738	108	46 053 848	47
433	1 435 471	256	1 772 321	101	1 419 078	17	609 540	15	17 268 124	47.1
219	706 512	73	505 757	26	430 541	7	265 868	4	471 474	47.2
225	663 078	46	307 782	11	172 634	6	191 559	7	1 435 756	47.3
105	320 327	.	.	35	551 712	9	285 114	.	.	47.4
418	1 270 682	160	1 128 183	81	1 217 052	20	750 545	19	7 827 720	47.5
.	.	35	264 858	16	228 297	12	398 743	.	.	47.6
1 337	3 946 489	336	2 291 683	124	1 886 465	38	1 280 148	36	4 641 178	47.7
.	.	.	.	-	-	-	-	-	-	47.8
205	638 342	72	519 763	42	610 850	23	813 221	19	3 815 351	47.9
897	2 733 979	304	2 079 842	198	3 036 778	67	2 344 007	45	9 543 809	H
465	1 415 125	124	829 908	55	768 560	16	618 262	9	2 548 588	49

Noch: **Tabelle 4b. Steuerpflichtige sowie Lieferungen und Leistungen von 1 Million Euro und mehr**

- Lieferungen und Leistungen

Gewerbe- kennzahl	Wirtschaftszweig	Steuer- pflichtige	Lieferungen und Leistungen	1 Mill. - 2 Mill.	
				Anzahl	1 000 EUR
		Anzahl	1 000 EUR	Anzahl	1 000 EUR
49.1	Personenbeförderung im Eisenbahnfernverkehr
49.2	Güterbeförderung im Eisenbahnverkehr
49.3	Sonstige Personenbeförderung im Landverkehr	9 807	2 514 307	207	289 770
49.4	Güterbeförderung im Straßenverkehr, Umzugstransporte	9 533	6 623 486	525	740 827
49.5	Transport in Rohrfernleitungen
50	Schifffahrt	289	343 435	20	24 121
50.1	Personenbeförderung in der See- und Küstenschifffahrt	-	-	-	-
50.2	Güterbeförderung in der See- und Küstenschifffahrt	102	94 557	.	.
50.3	Personenbeförderung in der Binnenschifffahrt	51	56 866	.	.
50.4	Güterbeförderung in der Binnenschifffahrt	136	192 012	14	16 943
51	Luftfahrt	233	243 309	4	5 797
51.1	Personenbeförderung in der Luftfahrt	219	208 197	.	.
51.2	Güterbeförderung in der Luftfahrt und Raumtransport	14	35 112	.	.
52	Lagerei sowie Erbringung von sonstigen Dienstleistungen für den Verkehr	4 943	13 757 379	449	639 064
52.1	Lagerei	215	575 210	18	24 077
52.2	Erbringung von sonstigen Dienstleistungen für den Verkehr	4 728	13 182 170	431	614 987
53	Post-, Kurier- und Expressdienste	3 181	917 952	61	83 473
53.2	Sonstige Post-, Kurier- und Expressdienste	3 181	917 952	61	83 473
I	Gastgewerbe	55 208	16 390 063	1 343	1 847 539
55	Beherbergung	16 298	6 713 601	620	860 470
55.1	Hotels, Gasthöfe und Pensionen	11 925	6 305 941	595	826 585
55.2	Ferienunterkünfte und ähnliche Beherbergungsstätten	3 100	232 228	10	12 708
55.3	Campingplätze	251	77 843	8	10 742
55.9	Sonstige Beherbergungsstätten	1 022	97 588	7	10 435
56	Gastronomie	38 910	9 676 462	723	987 069
56.1	Restaurants, Gaststätten, Imbissstuben, Cafés, Eissalons u.ä.	26 440	7 524 867	553	750 444
56.2	Caterer und Erbringung sonstiger Verpflegungsdienstleistungen	3 727	963 820	64	87 574
56.3	Ausschank von Getränken	8 743	1 187 776	106	149 051
J	Information und Kommunikation	46 892	39 229 495	1 041	1 457 936
58	Verlagswesen	3 338	5 475 993	123	172 588
58.1	Verlegen von Büchern und Zeitschriften; sonstiges Verlagswesen (ohne Software)	2 956	5 212 625	112	157 018
58.2	Verlegen von Software	382	263 368	11	15 570
59	Herstellung, Verleih, Vertrieb von Filmen, Fernseh- programmen; Kinos; Tonstudios und Verlegen von Musik	4 266	2 998 785	113	155 977
59.1	Herstellung von Filmen und Fernsehprogrammen, deren Verleih und Vertrieb; Kinos	3 132	2 589 346	100	138 744
59.2	Tonstudios; Herstellung von Hörfunkbeiträgen; Verlegen von bespielten Tonträgern und Musikalien	1 134	409 439	13	17 233
60	Rundfunkveranstalter	141	4 722 025	19	27 092
60.1	Hörfunkveranstalter	93	177 084	13	17 595
60.2	Fernsehveranstalter	48	4 544 941	6	9 497
61	Telekommunikation	658	6 745 590	11	16 256
61.1	Leitungsgebundene Telekommunikation
61.2	Drahtlose Telekommunikation
61.3	Satellitentelekommunikation
61.9	Sonstige Telekommunikation	501	192 683	7	9 793
62	Erbringung von Dienstleistungen der Informationstechnologie	32 944	17 416 635	660	919 083
63	Informationsdienstleistungen	5 545	1 870 467	115	166 939

in Bayern 2014 nach Umsatzgrößenklassen und Wirtschaftszweiggruppen

ohne Umsatzsteuer -

darunter von ... bis unter ... EUR										Gewerbe- kennzahl
2 Mill. - 5 Mill.		5 Mill. - 10 Mill.		10 Mill. - 25 Mill.		25 Mill. - 50 Mill.		50 Mill. und mehr		
Anzahl	1 000 EUR	Anzahl	1 000 EUR	Anzahl	1 000 EUR	Anzahl	1 000 EUR	Anzahl	1 000 EUR	
.	49.1
.	49.2
.	.	29	195 074	12	170 016	49.3
346	1 043 872	92	612 238	40	562 780	12	469 207	6	1 835 024	49.4
.	49.5
18	53 756	12	83 766	50
.	50.1
.	50.2
.	.	3	23 003	50.3
10	28 679	50.4
4	11 433	4	33 687	51
4	11 433	.	.	5	81 242	51.1
.	51.2
388	1 189 749	158	1 096 046	127	2 023 797	46	1 565 369	33	6 583 994	52
18	48 933	7	52 237	.	.	5	165 577	.	.	52.1
370	1 140 816	151	1 043 809	.	.	41	1 399 791	.	.	52.2
22	63 916	6	36 436	5	74 144	53
22	63 916	6	36 436	5	74 144	53.2
609	1 804 722	164	1 115 143	50	697 750	17	549 794	12	3 028 098	I
330	981 518	76	513 513	24	340 246	8	250 424	6	1 522 151	55
315	941 320	.	.	24	340 246	.	.	6	1 522 151	55.1
6	15 191	55.2
.	55.3
.	55.9
279	823 204	88	601 630	26	357 504	9	299 370	6	1 505 947	56
197	577 910	61	416 695	56.1
35	101 229	.	.	5	66 879	56.2
47	144 064	56.3
806	2 535 429	312	2 187 090	209	3 214 892	90	3 191 945	88	23 125 841	J
124	398 009	54	373 542	39	572 867	28	1 042 380	20	2 631 694	58
115	367 324	46	316 486	20	2 631 694	58.1
9	30 684	8	57 056	58.2
85	266 519	36	245 203	20	314 387	7	253 361	11	1 509 790	59
72	219 847	7	253 361	.	.	59.1
13	46 672	59.2
11	29 917	7	54 211	7	4 464 826	60
8	21 537	60.1
3	8 380	7	4 464 826	60.2
17	50 366	8	62 850	7	6 403 758	61
.	61.1
.	61.2
.	61.3
8	25 044	61.9
489	1 548 446	176	1 230 965	121	1 878 856	46	1 584 268	37	7 745 085	62
80	242 172	31	220 320	22	328 294	4	135 111	6	370 688	63

Noch: **Tabelle 4b. Steuerpflichtige sowie Lieferungen und Leistungen von 1 Million Euro und mehr**

- Lieferungen und Leistungen

Gewerbe- kennzahl	Wirtschaftszweig	Steuer- pflichtige	Lieferungen und Leistungen	1 Mill. - 2 Mill.	
				Anzahl	1 000 EUR
		Anzahl	1 000 EUR	Anzahl	1 000 EUR
63.1	Datenverarbeitung, Hosting und damit verbundene Tätigkeiten; Webportale	814	369 837	12	17 403
63.9	Erbringung von sonstigen Informationsdienstleistungen	4 731	1 500 630	103	149 536
K	Erbringung von Finanz- und Versicherungsdienstleistungen	16 577	15 809 489	253	358 828
64	Erbringung von Finanzdienstleistungen	5 215	12 543 366	166	239 252
64.1	Zentralbanken und Kreditinstitute
64.2	Beteiligungsgesellschaften	4 461	5 646 771	124	176 708
64.3	Treuhand- und sonstige Fonds und ähnliche Finanzinstitutionen	21	124 780	-	-
64.9	Sonstige Finanzierungsinstitutionen
65	Versicherungen, Rückversicherungen und Pensionskassen (ohne Sozialversicherung)	54	947 492	.	.
65.1	Versicherungen	34	214 078	.	.
65.2	Rückversicherungen	-	-
65.3	Pensionskassen und Pensionsfonds	-	-
66	Mit Finanz- und Versicherungsdienstleistungen verbundene Tätigkeiten	11 308	2 318 631	.	.
66.1	Mit Finanzdienstleistungen verbundene Tätigkeiten	4 163	1 735 560	65	90 167
66.2	Mit Versicherungsdienstleistungen und Pensionskassen verbundene Tätigkeiten	7 124	496 625	.	.
66.3	Fondsmanagement	21	86 446	-	-
L	Grundstücks- und Wohnungswesen	110 523	29 832 278	2 504	3 541 837
68	Grundstücks- und Wohnungswesen	110 523	29 832 278	2 504	3 541 837
68.1	Kauf und Verkauf von eigenen Grundstücken, Gebäuden und Wohnungen	5 521	4 785 135	295	421 795
68.2	Vermietung, Verpachtung von eigenen oder geleasteten Grundstücken, Gebäuden und Wohnungen	88 546	18 596 996	1 826	2 580 927
68.3	Vermittlung und Verwaltung von Grundstücken, Gebäuden und Wohnungen für Dritte	16 456	6 450 148	383	539 115
M	Erbringung von freiberuflichen, wissenschaftlichen und technischen Dienstleistungen	162 159	47 758 127	2 971	4 119 567
69	Rechts- und Steuerberatung, Wirtschaftsprüfung	31 757	8 344 112	1 028	1 405 741
69.1	Rechtsberatung	16 640	4 036 576	410	563 835
69.2	Wirtschaftsprüfung und Steuerberatung; Buchführung	15 117	4 307 536	618	841 906
70	Verwaltung und Führung von Unternehmen und Betrieben; Unternehmensberatung	43 878	17 647 076	587	826 202
70.1	Verwaltung und Führung von Unternehmen und Betrieben	12 632	11 884 993	172	243 896
70.2	Public-Relations- und Unternehmensberatung	31 246	5 762 083	415	582 306
71	Architektur- und Ingenieurbüros; technische, physikalische und chemische Untersuchung	40 814	12 286 013	854	1 195 096
71.1	Architektur- und Ingenieurbüros	39 672	10 537 335	802	1 121 087
71.2	Technische, physikalische und chemische Untersuchung	1 142	1 748 678	52	74 010
72	Forschung und Entwicklung	3 117	1 695 524	64	90 084
72.1	Forschung und Entwicklung im Bereich Natur-, Ingenieur-, Agrarwissenschaften und Medizin	2 709	1 609 600	58	80 905
72.2	Forschung und Entwicklung im Bereich Rechts-, Wirtschafts-, Sozial-, Sprach-, Kultur- und Kunstwissenschaften	408	85 924	6	9 178
73	Werbung und Marktforschung	10 394	4 679 316	235	324 435
73.1	Werbung	9 609	4 071 522	204	281 465
73.2	Markt- und Meinungsforschung	785	607 794	31	42 970
74	Sonstige freiberufliche, wissenschaftliche und technische Tätigkeiten	29 459	2 557 235	163	223 601

in Bayern 2014 nach Umsatzgrößenklassen und Wirtschaftszweiggruppen

ohne Umsatzsteuer -

darunter von ... bis unter ... EUR										Gewerbe- kennzahl
2 Mill. - 5 Mill.		5 Mill. - 10 Mill.		10 Mill. - 25 Mill.		25 Mill. - 50 Mill.		50 Mill. und mehr		
Anzahl	1 000 EUR	Anzahl	1 000 EUR	Anzahl	1 000 EUR	Anzahl	1 000 EUR	Anzahl	1 000 EUR	
13	36 748	4	23 304	4	60 836	-	-	3	184 595	63.1
67	205 424	27	197 016	18	267 459	4	135 111	3	186 093	63.9
280	920 304	166	1 188 513	118	1 783 101	30	1 016 846	38	9 765 272	K
201	677 488	147	1 056 020	106	1 614 366	24	820 352	29	7 837 463	64
.	64.1
116	393 458	58	421 121	36	540 266	6	194 381	15	3 673 552	64.2
.	64.3
9	32 359	8	65 987	8	120 592	64.9
7	21 263	8	55 772	3	40 268	.	.	3	764 997	65
.	65.1
.	65.2
.	.	4	27 092	65.3
72	221 554	11	76 721	9	128 467	.	.	6	1 162 812	66
62	192 639	66.1
10	28 914	66.2
.	66.3
1 787	5 541 300	452	3 055 845	240	3 684 709	55	1 836 202	29	3 526 359	L
1 787	5 541 300	452	3 055 845	240	3 684 709	55	1 836 202	29	3 526 359	68
231	729 759	91	629 479	64	956 733	9	307 959	10	1 160 033	68.1
1 286	3 973 405	255	1 689 501	114	1 728 752	32	1 082 310	8	1 076 117	68.2
270	838 136	106	736 865	62	999 224	14	445 932	11	1 290 209	68.3
1 710	5 194 802	512	3 493 777	282	4 135 976	80	2 807 802	79	14 673 430	M
458	1 344 555	80	548 116	35	533 816	8	263 677	6	479 035	69
241	727 072	43	293 160	25	379 062	3	100 248	3	266 010	69.1
217	617 483	37	254 957	10	154 753	5	163 429	3	213 025	69.2
458	1 447 715	176	1 219 709	107	1 586 851	42	1 471 329	44	8 377 448	70
154	494 430	83	587 509	55	830 368	29	1 017 403	41	8 182 662	70.1
304	953 285	93	632 200	52	756 483	13	453 926	3	194 786	70.2
476	1 421 369	155	1 047 445	79	1 102 376	13	414 229	15	3 226 005	71
448	1 340 409	147	995 159	75	1 053 013	71.1
28	80 960	8	52 287	4	49 363	71.2
70	212 786	72
65	198 937	21	150 110	20	296 797	72.1
5	13 850	72.2
161	512 309	48	315 950	28	450 624	11	442 980	11	1 783 412	73
139	442 346	7	271 823	.	.	73.1
22	69 963	4	171 156	.	.	73.2
69	207 328	26	173 764	11	135 215	74

Noch: **Tabelle 4b. Steuerpflichtige sowie Lieferungen und Leistungen von 1 Million Euro und mehr**

- Lieferungen und Leistungen

Gewerbe- kennzahl	Wirtschaftszweig	Steuer- pflichtige	Lieferungen und Leistungen	1 Mill. - 2 Mill.	
				Anzahl	1 000 EUR
		Anzahl	1 000 EUR	Anzahl	1 000 EUR
74.1	Ateliers für Textil-, Schmuck-, Grafik- u.ä. Design	8 697	528 035	37	52 047
74.2	Fotografie und Fotolabors	4 829	316 821	16	21 589
74.3	Übersetzen und Dolmetschen	3 901	155 789	12	16 088
74.9	Sonstige freiberufliche, wissenschaftliche und technische Tätigkeiten a.n.g.	12 032	1 556 590	98	133 876
75	Veterinärwesen	2 740	548 850	40	54 407
N	Erbringung von sonstigen wirtschaftlichen Dienstleistungen	55 468	23 933 867	1 222	1 720 278
77	Vermietung von beweglichen Sachen	9 642	8 229 554	281	397 267
77.1	Vermietung von Kraftwagen	2 478	3 735 304	65	94 606
77.2	Vermietung von Gebrauchsgütern	1 331	413 395	23	32 711
77.3	Vermietung von Maschinen, Geräten und sonstigen beweglichen Sachen	5 713	3 680 014	187	262 796
77.4	Leasing von nichtfinanziellen immateriellen Vermögensgegenständen (ohne Copyrights)	120	400 842	6	7 154
78	Vermittlung und Überlassung von Arbeitskräften	2 049	3 799 999	170	246 969
78.1	Vermittlung von Arbeitskräften	1 194	844 975	68	95 540
78.2	Befristete Überlassung von Arbeitskräften	634	2 366 538	74	109 941
78.3	Sonstige Überlassung von Arbeitskräften	221	588 486	28	41 489
79	Reisebüros, Reiseveranstalter und Erbringung sonstiger Reservierungsdienstleistungen	3 815	1 670 820	93	135 335
79.1	Reisebüros und Reiseveranstalter	3 548	1 551 754	86	125 440
79.9	Erbringung sonstiger Reservierungsdienstleistungen	267	119 066	7	9 895
80	Wach- und Sicherheitsdienste sowie Detekteien	1 215	657 913	40	57 374
80.1	Private Wach- und Sicherheitsdienste	916	595 763	34	49 370
80.2	Sicherheitsdienste mithilfe von Überwachungs- und Alarmsystemen	45	32 473	.	.
80.3	Detekteien	254	29 677	.	.
81	Gebäudebetreuung; Garten- und Landschaftsbau	19 804	4 166 156	356	490 679
81.1	Hausmeisterdienste	6 068	477 476	30	42 339
81.2	Reinigung von Gebäuden, Straßen und Verkehrsmitteln	8 058	2 246 416	161	224 139
81.3	Garten- und Landschaftsbau sowie Erbringung von sonstigen gärtnerischen Dienstleistungen	5 678	1 442 264	165	224 201
82	Erbringung von wirtschaftlichen Dienstleistungen für Unternehmen und Privatpersonen a.n.g.	18 943	5 409 426	282	392 655
82.1	Sekretariats- und Schreibdienste, Copy-Shops	7 118	259 465	11	15 775
82.2	Call Center	284	118 505	5	6 999
82.3	Messe-, Ausstellungs- und Kongressveranstalter	1 861	965 351	54	78 257
82.9	Erbringung sonstiger wirtschaftlicher Dienstleistungen für Unternehmen und Privatpersonen	9 680	4 066 105	212	291 624
P	Erziehung und Unterricht	15 273	2 089 770	104	138 960
85	Erziehung und Unterricht	15 273	2 089 770	104	138 960
85.1	Kindergärten und Vorschulen	66	30 252	3	3 975
85.2	Grundschulen	-	-	-	-
85.3	Weiterführende Schulen	746	332 682	13	17 985
85.4	Tertiärer und post-sekundärer, nicht tertiärer Unterricht	779	226 126	.	.
85.5	Sonstiger Unterricht	13 565	1 491 041	79	104 607
85.6	Erbringung von Dienstleistungen für den Unterricht	117	9 668	.	.
Q	Gesundheits- und Sozialwesen	22 221	31 113 593	947	1 283 468
86	Gesundheitswesen	19 894	23 042 432	826	1 116 223
86.1	Krankenhäuser	383	17 472 000	29	41 804
86.2	Arzt- und Zahnarztpraxen	8 461	3 988 538	683	919 137

in Bayern 2014 nach Umsatzgrößenklassen und Wirtschaftszweiggruppen

ohne Umsatzsteuer -

darunter von ... bis unter ... EUR										Gewerbe- kennzahl
2 Mill. - 5 Mill.		5 Mill. - 10 Mill.		10 Mill. - 25 Mill.		25 Mill. - 50 Mill.		50 Mill. und mehr		
Anzahl	1 000 EUR	Anzahl	1 000 EUR	Anzahl	1 000 EUR	Anzahl	1 000 EUR	Anzahl	1 000 EUR	
.	74.1
7	17 132	74.2
.	74.3
47	146 526	19	128 756	74.9
18	48 740	75
872	2 703 852	280	1 913 196	190	2 907 783	53	1 852 792	39	8 134 439	N
221	690 750	81	556 270	58	895 853	77
48	150 737	20	145 880	14	200 761	77.1
.	77.2
155	490 105	52	349 253	35	533 591	9	335 407	8	1 175 429	77.3
.	77.4
188	590 599	65	424 508	42	646 564	8	268 991	8	1 400 206	78
58	177 940	18	108 863	78.1
91	288 019	36	241 950	31	477 821	78.2
39	124 639	11	73 696	78.3
67	201 075	17	109 812	11	155 674	79
62	184 768	17	109 812	11	155 674	3	94 270	.	.	79.1
5	16 307	-	-	-	-	79.9
31	93 220	11	76 154	7	104 656	80
.	.	.	.	7	104 656	80.1
.	.	.	.	-	-	-	-	-	-	80.2
.	.	-	-	-	-	-	-	-	-	80.3
178	537 464	44	297 660	33	515 274	81
.	.	.	.	-	-	-	-	-	-	81.1
.	.	.	.	25	397 383	81.2
71	217 336	17	115 315	8	117 892	-	-	-	-	81.3
187	590 744	62	448 792	39	589 761	11	394 608	12	1 850 034	82
.	.	.	.	-	-	-	-	-	-	82.1
.	-	-	-	-	82.2
39	119 928	82.3
139	439 794	45	328 455	24	368 284	82.9
61	187 766	20	137 630	17	287 273	3	97 059	3	221 485	P
61	187 766	20	137 630	17	287 273	3	97 059	3	221 485	85
-	-	-	-	.	.	-	-	-	-	85.1
-	-	-	-	-	-	-	-	-	-	85.2
9	26 895	85.3
8	26 565	4	24 705	4	70 745	-	-	.	.	85.4
44	134 307	12	86 885	8	137 003	85.5
-	-	-	-	-	-	-	-	-	-	85.6
448	1 351 006	168	1 180 590	104	1 621 472	55	1 882 182	92	20 793 949	Q
316	925 958	85	595 176	56	912 038	30	971 262	59	15 713 748	86
33	113 285	33	234 334	37	625 304	22	707 791	59	15 713 748	86.1
207	588 839	36	249 792	8	128 693	3	87 707	-	-	86.2

Noch: **Tabelle 4b. Steuerpflichtige sowie Lieferungen und Leistungen von 1 Million Euro und mehr**

- Lieferungen und Leistungen

Gewerbe- kennzahl	Wirtschaftszweig	Steuer- pflichtige	Lieferungen und Leistungen	1 Mill. - 2 Mill.	
				Anzahl	1 000 EUR
		Anzahl	1 000 EUR	Anzahl	1 000 EUR
86.9	Gesundheitswesen a.n.g.	11 050	1 581 893	114	155 282
87	Heime (ohne Erholungs- und Ferienheime)	455	4 365 942	51	72 283
87.1	Pflegeheime	237	3 041 387	30	41 818
87.2	Stationäre Einrichtungen zur psychosozialen Betreuung, Suchtbekämpfung u.ä.	8	22 933	-	-
87.3	Altenheime; Alten- und Behindertenwohnheime	151	1 184 542	17	24 409
87.9	Sonstige Heime (ohne Erholungs- und Ferienheime)	59	117 081	4	6 055
88	Sozialwesen (ohne Heime)	1 872	3 705 219	70	94 962
88.1	Soziale Betreuung älterer Menschen und Behinderter	648	264 073	26	33 709
88.9	Sonstiges Sozialwesen (ohne Heime)	1 224	3 441 145	44	61 252
R	Kunst, Unterhaltung und Erholung	44 796	7 317 693	359	495 487
90	Kreative, künstlerische und unterhaltende Tätigkeiten	29 421	1 692 974	71	100 262
91	Bibliotheken, Archive, Museen, botanische und zoologische Gärten	252	150 026	6	8 893
92	Spiel-, Wett- und Lotteriewesen	1 928	2 362 136	93	127 795
93	Erbringung von Dienstleistungen des Sports, der Unterhaltung und der Erholung	13 195	3 112 556	189	258 537
93.1	Erbringung von Dienstleistungen des Sports	8 226	2 222 525	121	163 536
93.2	Erbringung von sonstigen Dienstleistungen der Unterhaltung und der Erholung	4 969	890 032	68	95 001
S	Erbringung von sonstigen Dienstleistungen	81 762	15 439 914	957	1 308 503
94	Interessenvertretungen sowie kirchliche und sonstige religiöse Vereinigungen (ohne Sozialwesen und Sport)	4 512	3 372 072	72	101 871
94.1	Wirtschafts- und Arbeitgeberverbände, Berufsorganisationen	453	276 013	19	29 258
94.2	Arbeitnehmervereinigungen	-	-	-	-
94.9	Kirchliche Vereinigungen, politische Parteien sowie sonstige Interessenvertretungen und Vereinigungen a.n.g.	4 059	3 096 060	53	72 613
95	Reparatur von DV-Geräten und Gebrauchsgütern	2 629	562 606	39	55 195
95.1	Reparatur von DV- und Telekommunikationsgeräten	430	90 560	6	8 082
95.2	Reparatur von Gebrauchsgütern	2 199	472 046	33	47 112
96	Erbringung von sonstigen überwiegend persönlichen Dienstleistungen	74 621	11 505 236	846	1 151 437

in Bayern 2014 nach Umsatzgrößenklassen und Wirtschaftszweiggruppen

ohne Umsatzsteuer -

darunter von ... bis unter ... EUR										Gewerbe- kennzahl
2 Mill. - 5 Mill.		5 Mill. - 10 Mill.		10 Mill. - 25 Mill.		25 Mill. - 50 Mill.		50 Mill. und mehr		
Anzahl	1 000 EUR	Anzahl	1 000 EUR	Anzahl	1 000 EUR	Anzahl	1 000 EUR	Anzahl	1 000 EUR	
76	223 834	16	111 051	11	158 041	5	175 764	-	-	86.9
69	219 867	50	353 801	27	393 650	16	584 984	15	2 703 850	87
35	114 993	21	157 294	.	.	13	483 145	12	1 969 416	87.1
.	.	-	-	.	.	-	-	-	-	87.2
26	79 979	26	172 147	5	58 789	3	101 839	3	734 434	87.3
.	.	3	24 360	4	62 587	-	-	-	-	87.9
63	205 181	33	231 613	21	315 784	9	325 937	18	2 376 351	88
21	69 125	5	41 614	-	-	88.1
42	136 056	28	189 999	18	2 376 351	88.9
190	568 636	41	285 821	28	402 316	9	300 212	13	2 786 280	R
31	93 685	11	74 834	7	94 863	90
7	23 088	-	-	.	.	91
44	130 113	4	1 662 211	92
108	321 750	20	137 472	16	229 075	6	191 814	6	870 541	93
59	175 696	10	67 152	10	153 241	93.1
49	146 054	10	70 320	6	75 834	93.2
556	1 697 882	188	1 302 011	99	1 364 204	17	607 787	24	3 402 545	S
57	175 949	32	221 206	23	331 308	3	132 951	10	2 121 856	94
8	26 355	3	20 601	94.1
-	-	-	-	-	-	-	-	-	-	94.2
49	149 594	29	200 605	94.9
22	70 031	8	56 530	3	46 055	3	101 042	-	-	95
5	19 966	4	29 747	-	-	-	-	-	-	95.1
17	50 065	4	26 783	3	46 055	3	101 042	-	-	95.2
477	1 451 901	148	1 024 275	73	986 842	11	373 795	14	1 280 689	96

Tabelle 5. Steuerpflichtige sowie Lieferungen und Leistungen

- Lieferungen und Leistungen

Gewerbe- kennzahl	Wirtschaftliche Gliederung	Steuer- pflichtige	Lieferungen und Leistungen
		Anzahl	1 000 EUR
A - S	Summe aller Wirtschaftszweige	1 266 849	1 025 022 110
A	Land- und Forstwirtschaft, Fischerei	45 466	7 031 490
B	Bergbau und Gewinnung von Steinen und Erden	719	1 817 335
C	Verarbeitendes Gewerbe	59 170	398 853 582
D	Energieversorgung	254 127	37 942 581
E	Wasserversorgung; Abwasser- und Abfallentsorgung und Beseitigung von Umweltverschmutzungen	3 257	5 578 409
F	Baugewerbe	86 997	53 443 456
G	Handel; Instandhaltung und Reparatur von Kraftfahrzeugen	178 209	266 771 421
H	Verkehr und Lagerei	28 025	24 669 547
I	Gastgewerbe	55 208	16 390 063
J	Information und Kommunikation	46 892	39 229 495
K	Erbringung von Finanz- und Versicherungsdienstleistungen	16 577	15 809 489
L	Grundstücks- und Wohnungswesen	110 523	29 832 278
M	Erbringung von freiberuflichen, wissenschaftlichen und technischen Dienstleistungen	162 159	47 758 127
N	Erbringung von sonstigen wirtschaftlichen Dienstleistungen	55 468	23 933 867
O	Öffentliche Verwaltung, Verteidigung; Sozialversicherung	-	-
P	Erziehung und Unterricht	15 273	2 089 770
Q	Gesundheits- und Sozialwesen	22 221	31 113 593
R	Kunst, Unterhaltung und Erholung	44 796	7 317 693
S	Erbringung von sonstigen Dienstleistungen	81 762	15 439 914

in Bayern 2014 nach Rechtsformen und Wirtschaftsabschnitten

ohne Umsatzsteuer -

davon mit der Rechtsform								Gewerbe- kennzahl
Einzelunternehmen		Personengesellschaften		Kapitalgesellschaften		Sonstige Rechtsformen		
Anzahl	1 000 EUR	Anzahl	1 000 EUR	Anzahl	1 000 EUR	Anzahl	1 000 EUR	
932 371	123 197 914	150 300	255 035 282	153 452	586 257 903	30 726	60 531 012	A - S
40 132	4 090 708	4 660	1 485 399	356	744 495	318	710 888	A
.	.	252	983 183	234	684 103	.	.	B
34 332	12 108 658	7 200	88 784 864	16 156	289 152 159	1 482	8 807 901	C
212 814	2 774 835	38 874	3 855 203	1 457	29 444 128	982	1 868 415	D
572	415 632	297	1 115 085	578	2 292 835	1 810	1 754 857	E
62 222	13 919 508	8 233	14 762 799	15 208	22 543 725	1 334	2 217 423	F
130 879	42 342 532	14 310	79 452 612	29 428	129 952 631	3 592	15 023 646	G
19 523	4 523 772	1 960	7 880 578	4 062	11 502 881	2 480	762 316	H
42 280	7 122 078	5 696	2 920 248	4 568	4 757 661	2 664	1 590 076	I
29 310	1 853 362	3 297	13 797 428	13 816	22 188 167	469	1 390 538	J
7 330	310 336	2 115	3 922 893	6 617	7 939 755	515	3 636 505	K
61 936	7 447 472	38 459	14 494 425	9 338	6 784 030	790	1 106 352	L
120 628	10 304 610	9 924	9 796 649	30 896	26 330 667	711	1 326 200	M
40 869	4 952 550	4 774	5 773 491	8 922	12 693 276	903	514 551	N
-	-	-	-	-	-	-	-	O
.	.	791	190 897	1 224	636 733	.	.	P
17 316	3 094 720	2 356	3 429 725	1 720	11 735 959	829	12 853 189	Q
33 555	1 877 484	3 291	641 143	1 910	2 436 244	6 040	2 362 822	R
65 478	5 025 439	3 811	1 748 660	6 962	4 438 452	5 511	4 227 362	S

Tabelle 6. Steuerpflichtige und steuerfreie Lieferungen und Leistungen in Bayern 2014

- Lieferungen und Leistungen

Ge- werbe- kenn- zahl	Wirtschaftszweig	Steuer- pflichtige	Lieferungen und Leistungen	Steuerpflichtige Lieferungen und Leistungen			
				zu 19%		zu 7%	
				Anzahl	1 000 EUR	Anzahl	1 000 EUR
A - S	Summe aller Wirtschaftszweige	1 266 849	1 025 022 110	1 125 171	612 382 368	204 510	89 569 544
A	Land- und Forstwirtschaft, Fischerei	45 466	7 031 490	41 061	2 751 048	15 667	2 930 453
01	Landwirtschaft, Jagd und damit verbundene Tätigkeiten	42 748	6 005 675	38 756	1 929 172	14 794	2 837 273
02	Forstwirtschaft und Holzeinschlag	2 483	992 913	2 133	817 752	716	69 265
03	Fischerei und Aquakultur	235	32 902	172	4 124	157	23 914
B	Bergbau und Gewinnung von Steinen und Erden	719	1 817 335	643	1 553 346	56	1 631
05	Kohlenbergbau	-	-	-	-	-	-
06	Gewinnung von Erdöl und Erdgas	-	-	-	-	-	-
07	Erzbergbau	-	-	-	-	-	-
08	Gewinnung von Steinen und Erden, sonstiger Bergbau	-	-	-	-	-	-
09	Erbringung von Dienstleistungen für den Bergbau und für die Gewinnung von Steinen und Erden	-	-	-	-	-	-
C	Verarbeitendes Gewerbe	59 170	398 853 582	53 224	182 122 248	14 005	23 999 550
10	Herstellung von Nahrungs- und Futtermitteln	8 286	29 590 511	7 547	1 900 423	6 795	21 821 213
11	Getränkeherstellung	1 234	4 530 910	1 121	3 831 402	549	50 646
12	Tabakverarbeitung	-	-	-	-	-	-
13	Herstellung von Textilien	1 564	3 820 912	1 323	2 026 172	97	51 652
14	Herstellung von Bekleidung	1 734	3 218 675	1 450	2 216 625	91	6 550
15	Herstellung von Leder, Lederwaren und Schuhen	414	2 279 391	384	1 450 675	78	10 401
16	Herstellung von Holz-, Flecht-, Korb- und Korkwaren (ohne Möbel)	4 230	5 919 421	3 960	4 102 268	1 025	200 846
17	Herstellung von Papier, Pappe und Waren daraus	521	6 528 163	472	5 295 351	80	20 751
18	Herstellung von Druckerzeugnissen; Vervielfältigung von bespielten Ton-, Bild- und Datenträgern	3 404	5 659 444	3 065	3 719 058	1 056	542 584
19	Kokerei und Mineralölverarbeitung	15	16 892 782	13	13 335 467	-	-
20	Herstellung von chemischen Erzeugnissen	1 058	12 504 366	922	5 488 714	147	47 815
21	Herstellung von pharmazeutischen Erzeugnissen	252	6 626 617	206	4 717 422	78	200 985
22	Herstellung von Gummi- und Kunststoffwaren	1 565	16 315 491	1 424	10 219 119	77	4 551
23	Herstellung von Glas und Glaswaren, Keramik, Verarbeitung von Steinen und Erden	3 073	9 593 276	2 808	7 401 325	267	4 306
24	Metallerzeugung und -bearbeitung	-	-	-	-	-	-
25	Herstellung von Metallerzeugnissen	8 806	17 612 093	8 145	12 505 325	334	4 970
26	Herstellung von DV-Geräten, elektronischen und optischen Erzeugnissen	3 248	56 601 467	2 859	24 297 510	240	145 574
27	Herstellung von elektrischen Ausrüstungen	1 959	18 390 695	1 700	10 064 139	-	-
28	Maschinenbau	4 157	42 484 580	3 691	21 360 546	217	11 060
29	Herstellung von Kraftwagen und Kraftwagenteilen	760	81 370 038	676	24 298 491	46	11 901
30	Sonstiger Fahrzeugbau	324	33 211 353	259	5 078 998	25	5 678
31	Herstellung von Möbeln	3 410	4 037 661	3 191	3 389 197	172	3 579
32	Herstellung von sonstigen Waren	6 399	7 850 637	5 499	3 960 603	2 419	839 362
33	Reparatur und Installation von Maschinen und Ausrüstungen	1 978	1 541 885	1 801	1 252 292	86	3 539
D	Energieversorgung	254 127	37 942 581	249 763	21 082 212	4 807	1 513 325
35	Energieversorgung	254 127	37 942 581	249 763	21 082 212	4 807	1 513 325
E	Wasserversorgung; Abwasser- und Abfallentsorgung, Beseitigung von Umweltverschmutzungen	3 257	5 578 409	2 713	3 126 845	1 863	875 551
36	Wasserversorgung	1 819	1 568 925	1 443	628 165	1 710	855 529
37	Abwasserentsorgung	165	135 145	143	116 135	-	-

nach Steuersätzen, Vorsteuerabzug und Wirtschaftsabteilungen

ohne Umsatzsteuer -

Steuerpflichtige Lieferungen und Leistungen				Steuerfreie Lieferungen und Leistungen						Ge- werbe- kenn- zahl
zu anderen Steuersätzen		nach § 24 Abs.1 UStG		zusammen		darunter				
Anzahl	1 000 EUR	Anzahl	1 000 EUR	Anzahl	1 000 EUR	mit Vorsteuerabzug		ohne Vorsteuerabzug		
						Fälle	1 000 EUR	Fälle	1 000 EUR	
9 977	- 258 601	7 342	1 285 510	157 034	279 422 071	77 896	220 607 704	87 355	58 814 367	A - S
293	1 845	5 150	972 516	4 651	349 260	834	254 578	3 956	94 682	A
267	1 715	5 021	953 252	4 331	264 095	678	196 321	3 761	67 774	01
.	.	.	.	292	83 492	139	56 949	183	26 543	02
.	.	.	.	28	1 673	17	1 307	12	365	03
45	81	4	105	193	200 125	121	195 855	99	4 269	B
-	-	-	-	-	-	-	-	-	-	05
-	-	-	-	-	-	-	-	-	-	06
-	-	-	-	-	-	-	-	-	-	07
.	08
.	09
1 329	- 106 354	116	13 300	16 148	185 122 939	14 398	180 363 815	3 119	4 759 124	C
41	14 670	23	454	1 257	5 810 148	822	5 735 507	575	74 640	10
82	- 378	29	5 418	392	639 728	273	481 500	216	158 227	11
.	12
.	.	.	.	456	1 732 025	430	1 726 695	73	5 330	13
.	.	.	.	408	989 969	374	972 430	66	17 539	14
5	11	-	-	128	590 105	110	589 114	32	991	15
86	- 38	18	728	806	1 373 658	666	1 215 490	206	158 167	16
26	34	-	-	224	1 136 507	217	1 133 627	23	2 880	17
84	- 28	-	-	992	1 350 596	907	1 343 711	161	6 885	18
.	.	-	-	8	1 670 135	8	1 504 108	3	166 027	19
47	403	-	-	474	6 940 478	453	6 268 812	57	671 667	20
5	16	-	-	135	1 618 546	128	1 612 753	24	5 792	21
.	.	.	.	872	5 881 399	853	5 877 167	97	4 232	22
146	- 644	5	30	727	1 925 211	610	1 909 640	203	15 571	23
.	24
188	752	15	571	2 132	4 209 658	1 921	4 188 559	340	21 099	25
.	.	.	.	1 305	30 732 053	1 245	28 354 213	146	2 377 840	26
51	0	.	.	747	7 877 572	721	7 821 541	81	56 031	27
.	.	.	.	1 925	20 343 408	1 863	19 761 084	204	582 324	28
22	- 2 442	-	-	328	56 850 414	308	56 482 758	81	367 656	29
12	- 103 269	-	-	116	28 157 044	108	28 146 730	20	10 314	30
53	- 266	5	242	508	574 566	403	568 461	146	6 105	31
60	- 377	4	59	1 560	3 024 995	1 390	2 984 410	268	40 585	32
17	- 55	6	564	388	125 835	342	123 979	65	1 856	33
374	425	1 162	188 303	4 231	442 627	550	99 348	3 752	343 279	D
374	425	1 162	188 303	4 231	442 627	550	99 348	3 752	343 279	35
151	- 5 247	23	5 790	522	675 308	337	540 452	234	134 857	E
87	- 2 810	17	3 639	167	20 552	44	2 317	137	18 235	36
.	.	3	458	22	6 245	15	4 101	8	2 144	37

Noch: **Tabelle 6. Steuerpflichtige und steuerfreie Lieferungen und Leistungen in Bayern 2014**

- Lieferungen und Leistungen

Gewerbenummer	Wirtschaftszweig	Steuerpflichtige	Lieferungen und Leistungen	Steuerpflichtige Lieferungen und Leistungen			
				zu 19%		zu 7%	
				Anzahl	1 000 EUR	Anzahl	1 000 EUR
38	Sammlung, Behandlung und Beseitigung von Abfällen; Rückgewinnung	1 155	3 720 804	1 025	2 249 629	136	16 594
39	Beseitigung von Umweltverschmutzungen und sonstige Entsorgung	118	153 535	102	132 916	.	.
F	Baugewerbe	86 997	53 443 456	76 601	39 255 076	2 688	86 582
41	Hochbau	8 361	16 850 158	6 306	11 171 386	284	43 990
42	Tiefbau	1 684	5 868 954	1 299	4 049 755	58	1 508
43	Vorbereitende Baustellenarbeiten, Bauinstallation und sonstiges Ausbaugewerbe	76 952	30 724 344	68 996	24 033 935	2 346	41 085
G	Handel; Instandhaltung und Reparatur von Kraftfahrzeugen	178 209	266 771 421	157 107	190 769 464	43 775	42 964 081
45	Handel mit Kraftfahrzeugen; Instandhaltung und Reparatur von Kraftfahrzeugen	28 951	36 391 442	26 511	31 418 905	1 556	42 681
46	Großhandel (ohne Handel mit Kraftfahrzeugen)	42 272	138 295 755	36 392	92 576 243	7 852	22 622 530
47	Einzelhandel (ohne Handel mit Kraftfahrzeugen)	106 986	92 084 223	94 204	66 774 315	34 367	20 298 870
H	Verkehr und Lagerei	28 025	24 669 547	25 196	19 367 654	6 632	1 142 113
49	Landverkehr und Transport in Rohrfernleitungen	19 379	9 407 472	17 578	7 941 428	6 146	962 363
50	Schifffahrt	289	343 435	162	195 094	.	.
51	Luftfahrt	233	243 309	193	73 218	.	.
52	Lagerei sowie Erbringung von sonstigen Dienstleistungen für den Verkehr	4 943	13 757 379	4 344	10 266 730	318	151 523
53	Post-, Kurier- und Expressdienste	3 181	917 952	2 919	891 183	125	3 893
I	Gastgewerbe	55 208	16 390 063	50 109	10 128 274	42 637	5 965 184
55	Beherbergung	16 298	6 713 601	13 952	2 890 183	13 341	3 624 568
56	Gastronomie	38 910	9 676 462	36 157	7 238 092	29 296	2 340 615
J	Information und Kommunikation	46 892	39 229 495	38 555	33 495 307	5 172	4 064 369
58	Verlagswesen	3 338	5 475 993	2 604	3 183 478	1 751	2 083 200
59	Herstellung, Verleih, Vertrieb von Filmen, Fernsehprogrammen; Kinos; Tonstudios und Verlegen von Musik	4 266	2 998 785	3 342	1 253 313	1 566	1 689 621
60	Rundfunkveranstalter	141	4 722 025	113	4 482 188	62	202 173
61	Telekommunikation	658	6 745 590	506	6 225 631	63	519
62	Erbringung von Dienstleistungen der Informationstechnologie	32 944	17 416 635	27 462	16 642 827	1 256	41 324
63	Informationsdienstleistungen	5 545	1 870 467	4 528	1 707 870	474	47 533
K	Erbringung von Finanz- und Versicherungsdienstleistungen	16 577	15 809 489	11 210	10 468 416	715	478 322
64	Erbringung von Finanzdienstleistungen	5 215	12 543 366	3 191	7 551 640	266	433 516
65	Versicherungen, Rückversicherungen und Pensionskassen (ohne Sozialversicherung)	54	947 492	39	892 547	8	21 297
66	Mit Finanz- und Versicherungsdienstleistungen verbundene Tätigkeiten	11 308	2 318 631	7 980	2 024 229	441	23 509
L	Grundstücks- und Wohnungswesen	110 523	29 832 278	96 661	18 272 736	6 347	505 648
68	Grundstücks- und Wohnungswesen	110 523	29 832 278	96 661	18 272 736	6 347	505 648
M	Erbringung von freiberuflichen, wissenschaftlichen und technischen Dienstleistungen	162 159	47 758 127	140 475	40 884 812	13 210	1 237 390
69	Rechts- und Steuerberatung, Wirtschaftsprüfung	31 757	8 344 112	29 347	8 207 165	2 105	13 924
70	Verwaltung und Führung von Unternehmen und Betrieben; Unternehmensberatung	43 878	17 647 076	36 000	13 947 424	2 113	200 207
71	Architektur- und Ingenieurbüros; technische, physikalische und chemische Untersuchung	40 814	12 286 013	36 398	10 821 020	1 478	47 597
72	Forschung und Entwicklung	3 117	1 695 524	2 475	937 380	325	486 263

nach Steuersätzen, Vorsteuerabzug und Wirtschaftsabteilungen

ohne Umsatzsteuer -

Steuerpflichtige Lieferungen und Leistungen				Steuerfreie Lieferungen und Leistungen						Ge- werbe- kenn- zahl
zu anderen Steuersätzen		nach § 24 Abs.1 UStG		zusammen		darunter				
Anzahl	1 000 EUR	Anzahl	1 000 EUR	Anzahl	1 000 EUR	mit Vorsteuerabzug		ohne Vorsteuerabzug		
						Fälle	1 000 EUR	Fälle	1 000 EUR	
55	- 2 259	3	1 693	315	639 116	264	526 768	84	112 348	38
.	.	-	-	18	9 396	14	7 266	5	2 130	39
952	- 70 116	89	2 970	6 632	4 252 173	3 373	911 169	3 553	3 341 005	F
165	301	8	117	1 624	3 428 842	231	241 738	1 453	3 187 104	41
41	- 68 541	3	163	172	91 629	115	80 492	70	11 137	42
746	- 1 876	78	2 689	4 836	731 702	3 027	588 938	2 030	142 764	43
2 113	521	184	14 673	39 382	28 213 671	33 289	25 698 038	9 353	2 515 633	G
601	1 159	36	1 486	8 240	4 808 868	6 915	4 668 092	2 712	140 777	45
842	- 1 119	47	5 142	11 892	19 110 102	10 796	17 443 571	1 799	1 666 531	46
670	480	101	8 045	19 250	4 294 701	15 578	3 586 375	4 842	708 326	47
209	235	19	1 536	3 408	3 399 733	2 689	3 304 470	1 018	95 263	H
89	247	12	972	1 843	300 497	1 360	257 889	654	42 608	49
.	.	-	-	80	123 037	72	120 430	9	2 607	50
.	.	-	-	52	167 452	38	160 994	18	6 458	51
.	.	-	-	1 251	2 787 814	1 094	2 745 757	272	42 058	52
6	3	-	-	182	20 933	125	19 401	65	1 532	53
134	305	157	9 503	3 946	250 199	959	28 487	3 123	221 712	I
75	98	99	6 416	2 223	168 260	528	14 916	1 790	153 344	55
59	206	58	3 088	1 723	81 939	431	13 571	1 333	68 367	56
344	- 84 534	20	4 234	5 040	1 313 700	3 659	839 574	1 681	474 126	J
86	- 37 830	3	374	927	220 956	806	206 882	204	14 074	58
.	.	-	-	527	98 410	350	75 874	211	22 536	59
19	- 33	-	-	21	18 817	6	17 753	15	1 064	60
.	.	-	-	73	255 010	45	7 433	35	247 577	61
173	252	8	3 157	2 926	621 627	2 165	474 039	907	147 588	62
.	.	-	-	566	98 879	287	57 593	309	41 286	63
92	- 106	9	129	1 008	4 225 687	476	1 779 324	541	2 446 364	K
.	.	-	-	723	4 030 105	191	1 583 741	541	2 446 364	64
.	.	-	-	-	-	65
39	93	-	-	-	-	66
496	1 799	89	4 671	25 635	10 144 443	2 253	566 801	23 787	9 577 642	L
496	1 799	89	4 671	25 635	10 144 443	2 253	566 801	23 787	9 577 642	68
2 484	- 2 075	75	3 096	14 289	4 957 547	6 076	3 335 156	8 655	1 622 391	M
1 712	3 054	26	939	2 303	109 407	535	22 729	1 818	86 678	69
177	- 256	10	123	4 427	3 092 520	1 474	1 921 143	3 118	1 171 377	70
297	- 5 375	15	384	3 015	1 229 408	1 534	1 010 277	1 574	219 131	71
.	.	-	-	456	267 130	314	248 786	161	18 344	72

Noch: **Tabelle 6. Steuerpflichtige und steuerfreie Lieferungen und Leistungen in Bayern 2014**

- Lieferungen und Leistungen

Ge- werbe- kenn- zahl	Wirtschaftszweig	Steuer- pflichtige	Lieferungen und Leistungen	Steuerpflichtige Lieferungen und Leistungen			
				zu 19%		zu 7%	
				Anzahl	1 000 EUR	Anzahl	1 000 EUR
73	Werbung und Marktforschung	10 394	4 679 316	9 067	4 521 516	907	37 834
74	Sonstige freiberufliche, wissenschaftliche und technische Tätigkeiten	29 459	2 557 235	24 596	1 955 531	4 461	405 382
75	Veterinärwesen	2 740	548 850	2 592	494 777	1 821	46 182
N	Erbringung von sonstigen wirtschaftlichen Dienstleistungen	55 468	23 933 867	48 233	20 648 037	4 621	744 132
77	Vermietung von beweglichen Sachen	9 642	8 229 554	8 607	7 224 944	677	327 177
78	Vermittlung und Überlassung von Arbeitskräften	2 049	3 799 999	1 660	3 746 930	88	3 564
79	Reisebüros, Reiseveranstalter und Erbringung sonstiger Reservierungsdienstleistungen	3 815	1 670 820	3 201	789 378	494	71 321
80	Wach- und Sicherheitsdienste sowie Detekteien	1 215	657 913	1 089	648 439	44	1 342
81	Gebäudebetreuung; Garten- und Landschaftsbau	19 804	4 166 156	17 716	3 655 781	2 073	127 331
82	Erbringung von wirtschaftlichen Dienstleistungen für Unternehmen und Privatpersonen a.n.g.	18 943	5 409 426	15 960	4 582 564	1 245	213 396
P	Erziehung und Unterricht	15 273	2 089 770	12 444	1 217 563	3 383	87 942
85	Erziehung und Unterricht	15 273	2 089 770	12 444	1 217 563	3 383	87 942
Q	Gesundheits- und Sozialwesen	22 221	31 113 593	15 145	1 924 731	6 412	957 701
86	Gesundheitswesen	19 894	23 042 432	13 656	1 694 527	5 752	439 508
87	Heime (ohne Erholungs- und Ferienheime)	455	4 365 942	283	87 966	207	296 620
88	Sozialwesen (ohne Heime)	1 872	3 705 219	1 206	142 238	453	221 573
R	Kunst, Unterhaltung und Erholung	44 796	7 317 693	34 805	4 171 706	24 048	1 248 645
90	Kreative, künstlerische und unterhaltende Tätigkeiten	29 421	1 692 974	21 132	759 561	16 701	765 359
91	Bibliotheken, Archive, Museen, botanische und zoologische Gärten	252	150 026	201	56 365	128	13 418
92	Spiel-, Wett- und Lotteriewesen	1 928	2 362 136	1 783	823 082	598	27 235
93	Erbringung von Dienstleistungen des Sports, der Unterhaltung und der Erholung	13 195	3 112 556	11 689	2 532 699	6 621	442 633
S	Erbringung von sonstigen Dienstleistungen	81 762	15 439 914	71 226	11 142 894	8 472	766 924
94	Interessenvertretungen sowie kirchliche und sonstige religiöse Vereinigungen (ohne Sozialwesen und Sport)	4 512	3 372 072	3 646	995 137	2 132	300 445
95	Reparatur von DV-Geräten und Gebrauchsgütern	2 629	562 606	2 399	520 091	144	7 196
96	Erbringung von sonstigen überwiegend persönlichen Dienstleistungen	74 621	11 505 236	65 181	9 627 666	6 196	459 282

nach Steuersätzen, Vorsteuerabzug und Wirtschaftsabteilungen

ohne Umsatzsteuer -

Steuerpflichtige Lieferungen und Leistungen				Steuerfreie Lieferungen und Leistungen						Ge- werbe- kenn- zahl
zu anderen Steuersätzen		nach § 24 Abs.1 UStG		zusammen		darunter				
Anzahl	1 000 EUR	Anzahl	1 000 EUR	Anzahl	1 000 EUR	mit Vorsteuerabzug		ohne Vorsteuerabzug		
						Fälle	1 000 EUR	Fälle	1 000 EUR	
.	.	.	.	1 108	98 718	820	50 376	328	48 342	73
140	318	11	410	2 711	153 870	1 268	77 764	1 506	76 106	74
69	53	10	766	269	6 494	131	4 081	150	2 413	75
336	2 498	80	11 747	5 291	1 905 019	3 148	1 640 940	2 855	264 079	N
115	927	20	1 972	1 248	519 743	745	427 477	605	92 267	77
24	375	-	-	158	42 333	53	26 022	106	16 310	78
24	134	3	411	1 526	782 408	1 189	750 083	855	32 325	79
8	75	-	-	71	2 249	28	1 168	46	1 081	80
81	146	43	7 377	756	29 314	334	15 194	442	14 120	81
84	841	14	1 988	1 532	528 972	799	420 996	801	107 976	82
75	38	6	1 335	4 040	772 719	500	21 516	3 640	751 203	P
75	38	6	1 335	4 040	772 719	500	21 516	3 640	751 203	85
57	854	30	33 791	10 714	28 177 035	612	289 070	10 278	27 887 964	Q
50	866	8	7 235	9 768	20 887 348	515	95 343	9 385	20 792 005	86
3	- 12	7	19 478	281	3 961 056	36	160 506	272	3 800 550	87
4	1	15	7 078	665	3 328 631	61	33 221	621	3 295 410	88
192	941	18	1 047	4 769	1 840 607	1 367	53 792	3 548	1 786 815	R
.	.	.	.	3 162	149 131	911	27 737	2 331	121 394	90
.	.	.	.	61	79 928	26	1 525	40	78 403	91
11	- 40	-	-	203	1 493 560	36	700	172	1 492 860	92
46	674	9	902	1 343	117 988	394	23 831	1 005	94 158	93
301	288	111	16 764	7 135	3 179 278	3 255	685 319	4 163	2 493 959	S
20	248	10	2 275	633	2 069 252	150	48 478	526	2 020 774	94
18	- 289	-	-	283	27 297	209	24 837	89	2 460	95
263	329	101	14 489	6 219	1 082 730	2 896	612 004	3 548	470 726	96

**Tabelle 7. Steuerpflichtige, Steuerbarer Umsatz und verbleibende Umsatzsteuer/Überschuss in Bayern 2014
nach kreisfreien Städten und Landkreisen**

- Steuerbarer Umsatz, Lieferungen und Leistungen ohne Umsatzsteuer -

Gde Schl. Nr.	Regionale Gliederung	Steuer- pflichtige	Steuerbarer Umsatz		Umsatz- steuer vor Abzug der Vorsteuer	Abziehbare Vorsteuerbeträge einschließlich Berichtigung	Verbleibende Umsatzsteuer/ Überschuss
			insgesamt	darunter Lieferungen und Leistungen			
			Anzahl	1 000 EUR			
	Bayern insgesamt	1 266 849	1 113 399 608	1 025 022 110	154 610 710	129 796 300	24 814 238
1	Oberbayern	507 442	607 212 911	550 757 607	81 186 364	70 872 950	10 313 253
161	Ingolstadt (Krfr.St)	8 752	20 981 071	20 241 163	3 915 676	2 737 095	1 178 581
162	München (Krfr.St)	165 018	320 636 245	288 308 323	40 122 406	37 766 678	2 355 569
163	Rosenheim (Krfr.St)	5 890	4 995 768	4 326 652	708 243	544 089	164 153
171	Altötting (Lkr)	11 748	12 407 211	11 324 125	2 047 033	1 766 833	280 200
172	Berchtesgadener Land (Lkr)	10 517	5 507 865	4 984 858	800 028	618 757	181 271
173	Bad Tölz-Wolfratshausen (Lkr)	14 705	5 288 159	4 991 383	796 941	590 184	206 757
174	Dachau (Lkr)	14 063	5 577 349	5 214 764	859 331	652 171	207 160
175	Ebersberg (Lkr)	14 620	9 645 006	8 743 502	1 439 297	1 245 036	194 262
176	Eichstätt (Lkr)	12 186	7 170 264	6 985 783	993 131	893 123	184 008
177	Erding (Lkr)	13 765	6 559 813	5 969 274	913 386	713 582	199 804
178	Freising (Lkr)	16 553	11 045 276	9 698 506	1 989 920	1 616 543	373 377
179	Fürstentfeldbruck (Lkr)	19 719	8 742 776	7 965 968	1 305 666	973 235	332 430
180	Garmisch-Partenkirchen (Lkr)	9 925	2 777 325	2 684 283	402 733	281 126	121 606
181	Landsberg am Lech (Lkr)	14 233	6 013 964	5 682 991	858 512	668 271	190 241
182	Miesbach (Lkr)	13 394	4 639 722	4 413 483	673 109	492 371	180 738
183	Mühldorf a.Inn (Lkr)	11 942	5 439 007	5 082 517	720 728	587 423	133 305
184	München (Lkr)	44 247	120 115 503	107 622 216	15 785 152	13 248 168	2 536 984
185	Neuburg-Schrobenhausen (Lkr)	9 545	4 986 323	4 758 668	728 077	620 362	107 715
186	Pfaffenhofen a.d.Ilm (Lkr)	12 463	5 335 929	4 962 343	771 990	598 619	173 372
187	Rosenheim (Lkr)	30 312	14 530 698	13 462 189	1 957 690	1 564 119	393 571
188	Starnberg (Lkr)	19 561	9 677 371	9 085 648	1 338 272	1 063 077	275 194
189	Traunstein (Lkr)	19 749	9 697 739	9 067 318	1 316 599	1 137 004	179 595
190	Weilheim-Schongau (Lkr)	14 535	5 442 528	5 181 649	742 443	579 082	163 361
2	Niederbayern	136 141	62 497 280	57 984 987	9 412 078	6 845 520	2 566 558
261	Landshut (Krfr.St)	5 611	4 036 091	3 834 355	517 493	392 339	125 154
262	Passau (Krfr.St)	4 813	3 826 033	3 577 742	606 330	451 369	154 961
263	Straubing (Krfr.St)	3 939	3 016 991	2 860 980	461 999	369 141	92 858
271	Deggendorf (Lkr)	13 004	6 342 998	5 906 246	982 943	736 416	246 527
272	Freyung-Grafenau (Lkr)	8 923	3 350 686	3 100 326	529 934	432 689	97 245
273	Kelheim (Lkr)	12 935	8 096 728	7 581 649	1 298 903	670 119	628 784
274	Landshut (Lkr)	17 630	10 234 791	9 074 157	1 572 655	1 170 951	401 704
275	Passau (Lkr)	22 662	8 274 475	7 714 192	1 121 259	896 676	224 582
276	Regen (Lkr)	8 857	2 306 207	2 180 793	349 538	275 341	74 197
277	Rottal-Inn (Lkr)	15 670	6 381 422	5 874 123	981 987	693 886	288 101
278	Straubing-Bogen (Lkr)	11 316	3 776 828	3 532 389	546 191	436 566	109 625
279	Dingolfing-Landau (Lkr)	10 781	2 854 030	2 748 035	442 847	320 027	122 820

Noch: **Tabelle 7. Steuerpflichtige, Steuerbarer Umsatz und verbleibende Umsatzsteuer/Überschuss in Bayern 2014 nach kreisfreien Städten und Landkreisen**

- Steuerbarer Umsatz, Lieferungen und Leistungen ohne Umsatzsteuer -

Gde Schl. Nr.	Regionale Gliederung	Steuerpflichtige	Steuerbarer Umsatz		Umsatzsteuer vor Abzug der Vorsteuer	Abziehbare Vorsteuerbeträge einschließlich Berichtigung	Verbleibende Umsatzsteuer/Überschuss
			insgesamt	darunter Lieferungen und Leistungen			
		Anzahl	1 000 EUR				
3	Oberpfalz	104 079	70 620 134	67 068 479	9 960 738	8 274 044	1 686 693
361	Amberg (Krfr.St)	3 173	3 313 932	2 993 945	475 054	371 005	104 048
362	Regensburg (Krfr.St)	12 040	10 224 454	9 589 778	1 502 454	1 070 027	432 427
363	Weiden i.d.OPf. (Krfr.St)	3 619	4 043 142	3 906 475	649 202	484 687	164 515
371	Amberg-Sulzbach (Lkr)	9 737	4 019 232	3 849 476	618 753	512 879	105 873
372	Cham (Lkr)	13 991	6 822 998	6 341 964	1 007 380	794 689	212 691
373	Neumarkt i.d.OPf. (Lkr)	12 983	9 508 687	9 181 990	1 537 708	1 250 006	287 702
374	Neustadt a.d.Waldnaab (Lkr)	9 043	3 500 345	3 261 524	499 864	425 849	74 014
375	Regensburg (Lkr)	18 660	6 640 407	6 249 529	944 034	887 494	56 540
376	Schwandorf (Lkr)	13 819	18 842 824	18 272 678	2 222 622	2 001 916	220 706
377	Tirschenreuth (Lkr)	7 014	3 704 114	3 421 119	503 669	475 492	28 176
4	Oberfranken	84 013	63 120 753	59 453 400	9 962 615	8 541 457	1 421 157
461	Bamberg (Krfr.St)	5 576	4 781 633	4 434 200	663 760	480 210	183 550
462	Bayreuth (Krfr.St)	5 129	11 385 531	11 152 587	2 638 222	2 473 759	164 462
463	Coburg (Krfr.St)	2 981	5 176 819	4 784 342	661 728	618 259	43 469
464	Hof (Krfr.St)	3 091	2 512 133	2 369 752	342 432	260 295	82 137
471	Bamberg (Lkr)	11 812	5 109 038	4 805 754	761 264	622 852	138 412
472	Bayreuth (Lkr)	9 181	2 943 767	2 845 723	455 607	361 225	94 382
473	Coburg (Lkr)	6 449	4 574 473	4 186 398	700 212	555 395	144 817
474	Forchheim (Lkr)	9 681	3 177 916	2 987 747	469 647	361 706	107 941
475	Hof (Lkr)	7 525	7 265 915	6 664 653	945 112	845 676	99 436
476	Kronach (Lkr)	5 179	3 596 921	3 388 208	538 823	447 405	91 417
477	Kulmbach (Lkr)	6 365	3 902 400	3 640 056	543 240	436 546	106 694
478	Lichtenfels (Lkr)	5 545	3 940 672	3 775 015	618 107	478 244	139 863
479	Wunsiedel i.Fichtelgebirge (Lkr)	5 499	4 753 534	4 418 965	624 462	599 887	24 576
5	Mittelfranken	145 573	107 478 543	100 156 084	15 226 062	12 032 254	3 193 799
561	Ansbach (Krfr.St)	2 859	2 151 444	2 023 526	327 895	245 471	82 424
562	Erlangen (Krfr.St)	7 279	6 091 912	5 837 355	811 216	605 481	205 735
563	Fürth (Krfr.St)	8 680	9 377 110	8 880 101	1 244 593	1 056 224	188 369
564	Nürnberg (Krfr.St)	39 496	38 357 495	35 795 693	5 860 607	4 202 652	1 657 947
565	Schwabach (Krfr.St)	3 144	2 195 571	2 110 503	298 816	222 973	75 843
571	Ansbach (Lkr)	18 549	7 839 021	7 371 348	1 094 212	849 357	244 855
572	Erlangen-Höchstadt (Lkr)	10 612	16 082 285	14 300 469	1 908 517	1 925 381	- 16 865
573	Fürth (Lkr)	9 141	4 025 443	3 766 188	580 039	471 276	108 763
574	Nürnberger Land (Lkr)	14 598	9 181 210	8 465 440	1 251 999	1 026 853	225 146
575	Neustadt a.d.Aisch-Bad Windsheim (Lkr)	10 388	3 686 605	3 540 551	560 077	430 631	129 445
576	Roth (Lkr)	11 396	4 772 466	4 558 286	707 755	538 403	169 352
577	Weißenburg-Gunzenhausen (Lkr)	9 431	3 717 980	3 506 624	580 337	457 551	122 786

Noch: **Tabelle 7. Steuerpflichtige, Steuerbarer Umsatz und verbleibende Umsatzsteuer/Überschuss in Bayern 2014 nach kreisfreien Städten und Landkreisen**

- Steuerbarer Umsatz, Lieferungen und Leistungen ohne Umsatzsteuer -

Gde Schl. Nr.	Regionale Gliederung	Steuerpflichtige	Steuerbarer Umsatz		Umsatzsteuer vor Abzug der Vorsteuer	Abziehbare Vorsteuerbeträge einschließlich Berichtigung	Verbleibende Umsatzsteuer/Überschuss
			insgesamt	darunter Lieferungen und Leistungen			
		Anzahl	1 000 EUR				
6	Unterfranken	111 962	86 422 902	80 769 812	12 309 924	9 903 431	2 406 493
661	Aschaffenburg (Krfr.St)	6 730	9 498 953	8 910 645	1 530 239	1 258 991	271 248
662	Schweinfurt (Krfr.St)	3 385	5 885 826	4 793 250	870 577	636 697	233 880
663	Würzburg (Krfr.St)	9 630	11 707 487	11 038 242	1 699 017	1 325 106	373 911
671	Aschaffenburg (Lkr)	16 284	14 143 187	12 874 705	2 188 449	1 841 454	346 994
672	Bad Kissingen (Lkr)	8 708	3 425 995	3 312 263	542 239	404 612	137 627
673	Rhön-Grabfeld (Lkr)	6 891	7 690 514	7 540 474	581 910	431 087	150 822
674	Haßberge (Lkr)	7 178	3 435 357	3 209 621	473 032	389 458	83 574
675	Kitzingen (Lkr)	8 320	5 528 804	5 257 771	838 084	680 399	157 686
676	Miltenberg (Lkr)	11 661	6 653 686	6 179 698	971 770	780 123	191 647
677	Main-Spessart (Lkr)	10 629	5 135 920	4 914 733	747 600	602 195	145 405
678	Schweinfurt (Lkr)	9 216	4 133 131	3 861 742	575 724	465 961	109 764
679	Würzburg (Lkr)	13 330	9 184 043	8 876 666	1 291 283	1 087 347	203 936
7	Schwaben	177 639	116 047 084	108 831 743	16 552 929	13 326 644	3 226 285
761	Augsburg (Krfr.St)	18 948	23 078 180	22 034 730	3 489 101	2 699 804	789 296
762	Kaufbeuren (Krfr.St)	3 351	1 697 287	1 615 282	256 830	173 916	82 914
763	Kempten (Allgäu) (Krfr.St)	4 799	7 574 459	7 348 943	1 179 879	941 435	238 444
764	Memmingen (Krfr.St)	3 825	3 996 299	3 792 068	604 443	468 746	135 696
771	Aichach-Friedberg (Lkr)	14 029	6 460 253	6 057 607	960 255	730 624	229 631
772	Augsburg (Lkr)	23 436	12 614 237	11 728 177	1 727 270	1 398 436	328 834
773	Dillingen a.d.Donau (Lkr)	9 880	5 700 496	5 177 785	794 443	683 399	111 044
774	Günzburg (Lkr)	12 248	8 106 520	7 469 480	1 142 632	950 051	192 581
775	Neu-Ulm (Lkr)	13 995	8 480 775	7 841 657	1 215 397	944 763	270 634
776	Lindau (Bodensee) (Lkr)	8 300	5 202 545	4 615 795	606 359	513 469	92 891
777	Ostallgäu (Lkr)	16 193	9 473 626	8 949 780	1 266 672	1 091 508	175 164
778	Unterallgäu (Lkr)	16 723	7 433 672	6 892 892	1 026 170	904 011	122 159
779	Donau-Ries (Lkr)	14 494	9 370 187	8 790 890	1 344 848	1 097 393	247 455
780	Oberallgäu (Lkr)	17 418	6 858 548	6 516 659	938 629	729 089	209 540

Aktuelle
Veröffentlichungen
unter
q.bayern.de/webshop



Statistisches Jahrbuch für Bayern 2018

Das Statistische Jahrbuch für Bayern ist das Standardwerk der amtlichen Statistik in Bayern seit 1894. Umfassend und informativ bietet es jährlich die aktuellsten Statistikdaten über Land, Leben, Leute, Politik, Wissenschaft und Wirtschaft in Bayern an.

Auf über 600 Seiten enthält es die wichtigsten Ergebnisse aller amtlichen Statistiken – in Form von Tabellen, Graphiken oder Karten – zum Teil mit langjährigen Vergleichsdaten und Zeitreihen. Ebenso werden ausgewählte wichtige Strukturdaten für Regierungsbezirke, kreisfreie Städte und Landkreise sowie Regionen Bayerns, aber auch für alle Bundesländer und die EU-Mitgliedstaaten dargestellt. Daten aus Statistiken anderer Dienststellen und Organisationen vervollständigen das Angebot.



Preise

Buch 39,00 € | DVD (PDF) 12,00 € | Buch+DVD 46,00 € | Datei (PDF) 12,00 €



Bayern Daten 2018

Die Bayern Daten sind ein kleiner Auszug aus dem Statistischen Jahrbuch. Auf ca. 30 Seiten sind die wichtigsten bayerischen Strukturdaten aus Wirtschaft, Gesellschaft und Politik in Tabellen und Grafiken dargestellt.

Preise

Heft 0,55 € | Datei kostenlos

Bayerisches Landesamt für Statistik – Vertrieb, St.-Martin-Straße 47, 81541 München
Telefon 089 2119-3205 | Telefax 089 2119-3457 | vertrieb@statistik.bayern.de